



GOVERNOMUNICIPAL DE AURORA

Ceará
 Governo Municipal de Aurora
 Conselho de Aduo

RELATÓRIO RESUMIDO DA EXECUÇÃO ORÇAMENTÁRIA
 BALANÇO ORÇAMENTÁRIO
 ORÇAMENTOS FISCAL E DA SEGURIDADE SOCIAL
 3º bimestre de 2016 (Setembro a Outubro)

Pag.: 0001

RREO - ANEXO I (LRF, Art 52, inciso I, alínea 'a' e 'b' do inciso II e § 1o.)

R\$ 1,00

RECEITAS ORÇAMENTÁRIAS	PREVISÃO INICIAL	PREVISÃO ATUALIZADA (a)	RECEITAS REALIZADAS			SALDO A REALIZAR (a-c)
			NO BIMESTRE (b)	% b/a	ATÉ O BIMESTRE (c)	
RECEITAS (exceto intra-orçamentárias) (I)	54.166.131,00	54.166.131,00	6.640.121,80	12,26	37.242.635,63	16.923.495,37
RECEITAS CORRENTES	47.261.771,00	47.261.771,00	6.558.521,80	13,88	37.161.035,63	10.100.735,37
RECEITA TRIBUTÁRIA	1.232.000,00	1.232.000,00	249.612,04	20,26	2.365.820,76	-1.133.820,76
IMPOSTOS	1.202.000,00	1.202.000,00	245.362,04	20,41	2.359.461,68	-1.157.461,68
TAXAS	30.000,00	30.000,00	4.250,00	14,17	6.359,08	23.640,92
RECEITA DE CONTRIBUIÇÕES	350.000,00	350.000,00	0,00	0,00	14.278,92	335.721,08
Contribuições de Iluminação pública	350.000,00	350.000,00	0,00	0,00	14.278,92	335.721,08
RECEITA PATRIMONIAL	397.900,00	397.900,00	44.233,74	11,12	311.420,45	86.479,55
Receitas imobiliárias	29.600,00	29.600,00	4.803,78	16,23	23.072,58	6.527,42
Receitas de valores mobiliários	367.300,00	367.300,00	39.429,96	10,74	276.069,66	91.230,34
OUTRAS RECEITAS PATRIMONIAIS	1.000,00	1.000,00	0,00	0,00	12.328,21	-11.328,21
RECEITA DE SERVIÇOS	3.000,00	3.000,00	0,00	0,00	4.000,00	-1.000,00
TRANSFERÊNCIAS CORRENTES	45.121.871,00	45.121.871,00	6.257.870,45	13,87	34.227.446,62	10.894.424,38
Transferências intergovernamentais	44.566.871,00	44.566.871,00	6.257.870,45	14,04	34.222.976,28	10.343.944,72
Transferências de instituições privadas	5.000,00	5.000,00	0,00	0,00	0,00	5.000,00
Transferências de convênios	550.000,00	550.000,00	0,00	0,00	4.520,34	545.479,66
OUTRAS RECEITAS CORRENTES	157.000,00	157.000,00	6.805,57	4,33	238.068,88	-81.068,88
Multa e juros de mora	22.000,00	22.000,00	6.805,57	30,93	26.288,04	-4.288,04
Indenizações e restituições	70.000,00	70.000,00	0,00	0,00	211.780,84	-141.780,84
Receita da dívida ativa	15.000,00	15.000,00	0,00	0,00	0,00	15.000,00
Receitas correntes diversas	50.000,00	50.000,00	0,00	0,00	0,00	50.000,00
RECEITAS DE CAPITAL	6.904.360,00	6.904.360,00	81.600,00	1,18	81.600,00	6.822.760,00
ALIENAÇÃO DE BENS	130.000,00	130.000,00	0,00	0,00	0,00	130.000,00
Alienação de bens móveis	130.000,00	130.000,00	0,00	0,00	0,00	130.000,00
TRANSFERÊNCIAS DE CAPITAL	6.774.360,00	6.774.360,00	81.600,00	1,20	81.600,00	6.692.760,00
Transferências intergovernamentais	619.000,00	619.000,00	81.600,00	13,18	81.600,00	537.400,00
Transferências de convênios	6.155.360,00	6.155.360,00	0,00	0,00	0,00	6.155.360,00
RECEITAS (intra-orçamentárias) (II)	0,00	0,00	0,00	0,00	0,00	0,00



GOVERNO MUNICIPAL DE AURORA

Ceará
 Governo Municipal de Aurora
 Consolidado

RELATÓRIO RESUMIDO DA EXECUÇÃO ORÇAMENTÁRIA
 BALANÇO ORÇAMENTÁRIO
 ORÇAMENTOS FISCAL E DA SEGURIDADE SOCIAL
 3º Bimestre de 2016 (Setembro a Outubro)

SUBTOTAL DAS RECEITAS (III) = (I + II)	54.166.131,00	54.166.131,00	6.640.121,80	12,26	37.242.635,63	68,76	16.923.495,37
OPERÇÕES DE CRÉDITO / REFINANCIAMENTO (IV)							
OPERÇÕES DE CRÉDITO INTERNAS							
Para refinanciamento da dívida mobiliária							
Para refinanciamento da dívida contratual							
OPERÇÕES DE CRÉDITO EXTERNAS							
Para refinanciamento da dívida mobiliária							
Para refinanciamento da dívida contratual							
SUBTOTAL COM REFINANCIAMENTO (V) = (III + IV)	54.166.131,00	54.166.131,00	6.640.121,80	12,26	37.242.635,63	68,76	16.923.495,37
DÉFICIT (VI)	-	-	-	-	985.828,33	-	-
TOTAL (VII) = (V+VI)	54.166.131,00	54.166.131,00	6.640.121,80	12,26	38.228.463,96	68,76	15.937.667,04
SALDOS DE EXERCÍCIOS ANTERIORES (utilizados para créditos adição Superávit financeiro Reabertura de créditos adicionais)	0,00	0,00	-	-	0,00	-	-
	-	0,00	-	-	0,00	-	-
	-	0,00	-	-	0,00	-	-

DESPESAS ORÇAMENTÁRIAS	DOTAÇÃO INICIAL (d)	DOTAÇÃO ATUALIZADA (e)	DESPESAS EMPENHADAS		SALDO (g)=(e-f)	DESPESAS LIQUIDADAS		SALDO (i)=(e-h)	DESPESAS PAGAS ATÉ O BIMESTRE (j)	INSCRITAS EM RESTOS A PAGAR NÃO PROCESSADOS (k)
			NO BIMESTRE	ATÉ O BIMESTRE (f)		NO BIMESTRE	ATÉ O BIMESTRE (h)			
DESPESAS (exceto intr orçamentárias)(VIII)	54.166.131,00	54.166.131,00	4.445.909,82	42.647.084,91	11.519.046,09	7.906.498,84	38.228.463,96	15.937.667,04	33.415.451,93	4.418.620,95
DESPESAS CORRENTES	43.550.284,75	46.929.784,75	3.537.183,93	39.811.093,05	7.118.691,70	6.914.572,49	35.570.639,66	11.359.145,09	30.888.995,66	4.240.453,39
Pessoal e encargos so	23.894.648,50	25.844.748,50	1.665.170,44	24.052.927,37	1.791.821,13	4.068.676,23	21.228.585,10	4.616.163,40	18.857.425,72	2.824.342,27
Juros e encargos da d	3.000,00	3.000,00	0,00	0,00	3.000,00	0,00	0,00	3.000,00	0,00	0,00
Outras despesas corre	19.552.636,25	21.082.036,25	1.872.013,49	15.758.165,68	5.323.870,57	2.845.896,26	14.342.054,56	6.739.981,69	12.031.569,94	1.416.111,12
DESPESAS DE CAPITAL	10.365.846,25	6.986.346,25	908.725,89	2.835.991,86	4.150.354,39	991.926,35	2.657.824,30	4.328.521,95	2.526.456,27	178.167,56
Investimentos	9.930.846,25	6.351.746,25	893.453,54	2.207.715,59	4.144.030,66	893.453,54	2.172.718,34	4.179.027,91	2.041.350,31	34.997,25

[Handwritten signature and initials]



CODIÃO MUNICIPAL DE AURORA

Ceará
 Governo Municipal de Aurora
 Consolidado

RELATÓRIO RESUMIDO DA EXECUÇÃO ORÇAMENTÁRIA
 BALANÇO ORÇAMENTÁRIO
 ORÇAMENTOS FISCAL E DA SEGURIDADE SOCIAL
 3º Bimestre de 2016 (Setembro a Outubro)

Amortização de dívida	435.000,00	634.600,00	15.272,35	628.276,27	6.323,73	98.477,81	485.105,96	149.494,04	485.105,96	143.170,31
Reserva de contingência	250.000,00	250.000,00	0,00	0,00	250.000,00	0,00	0,00	250.000,00	0,00	0,00
DESPESAS (intra-orçamentárias) (IX)	0,00	0,00	0,00	0,00	0,00	0,00	0,00	0,00	0,00	0,00
SUBTOTAL DAS DESPESAS (X) = (VIII+IX)	54.166.131,00	54.166.131,00	4.445.909,82	42.647.084,91	11.519.046,09	7.906.498,84	38.228.463,96	15.937.667,04	33.415.451,93	4.418.670,95
AMORTIZAÇÃO DA DÍVIDA										
REFINANCIAMENTO (XI)										
AMORT. DA DÍVIDA INT										
Dívida mobiliária										
Outras dívidas										
AMORT. DA DÍVIDA EXT										
Dívida mobiliária										
Outras dívidas										
SUBTOTAL COM REFINANCIAMENTO (XII) = (X+XI)	54.166.131,00	54.166.131,00	4.445.909,82	42.647.084,91	11.519.046,09	7.906.498,84	38.228.463,96	15.937.667,04	33.415.451,93	4.418.670,95
SUPERAVIT (XIII)	-	-	-	-	-	-	0,00	-	-	-
TOTAL (XIV) = (XII+XIII)	54.166.131,00	54.166.131,00	4.445.909,82	42.647.084,91	11.519.046,09	7.906.498,84	38.228.463,96	15.937.667,04	33.415.451,93	4.418.670,95

RECEITAS ORÇAMENTÁRIAS	PREVISÃO INICIAL	PREVISÃO ATUALIZADA (a)	RECEITAS REALIZADAS			SALDO A REALIZAR (a-c)
			NO BIMESTRE (b)	% b/a	ATÉ O BIMESTRE (c)	
RECEITAS (intra-orçamentárias) (II)	0,00	0,00	0,00	0,00	0,00	0,00
RECEITAS CORRENTES	0,00	0,00	0,00	0,00	0,00	0,00
RECEITAS DE CAPITAL	0,00	0,00	0,00	0,00	0,00	0,00



GOVERNO MUNICIPAL DE AURORA


Ceará
Governor Municipal de Aurora
Consolidado


RELATÓRIO RESUMIDO DA EXECUÇÃO ORÇAMENTÁRIA
BALANÇO ORÇAMENTÁRIO
ORÇAMENTOS FISCAL E DA SEGURIDADE SOCIAL
3º Bimestre de 2016 (Setembro a Outubro)

DESPESAS INTRA-ORÇAMENTÁRIAS	DOTAÇÃO INICIAL (d)	DOTAÇÃO ATUALIZADA (e)	DESPESAS EMPENHADAS		SALDO (g)=(e-f)	DESPESAS LIQUIDADAS		SALDO (i)=(e-h)	DESPESAS PAGAS ATÉ O BIMESTRE (j)	INSCRITAS EM RESTOS A PAGAR MAO PROCESSADOS (k)
			NO BIMESTRE	ATÉ O BIMESTRE (f)		NO BIMESTRE	ATÉ O BIMESTRE (h)			
DESPESAS (intra- orçamentárias) (IX)	0,00	0,00	0,00	0,00	0,00	0,00	0,00	0,00	0,00	0,00
DESPESAS CORRENTES	0,00	0,00	0,00	0,00	0,00	0,00	0,00	0,00	0,00	0,00
DESPESAS DE CAPITAL	0,00	0,00	0,00	0,00	0,00	0,00	0,00	0,00	0,00	0,00

FONTE: SISTEMA: Aspec Informática - UNIDADE RESPONSÁVEL: Prefeitura Municipal de Aurora - DATA DA EMISSÃO: 14/11/2016 - HORA DA EMISSÃO: 14:52:52

Notas: (*) - No modelo da STN inexistente coluna para reduções de dotação. Por este motivo, as reduções foram deduzidas na própria coluna de 'Créditos adicionais', motivo pelo qual esta coluna poderá conter valores negativos, não sendo portanto nenhum erro ser exibido valores negativos na coluna 'Créditos adicionais'.


 JOSE ADAILTON DE MACEDO
 PREFEITO MUNICIPAL
 PREFEITURA MUNICIPAL DE AURORA


 CONPUBLIC - CONSULTORIA E ASSESSORIA P
 CONTADOR
 PREFEITURA MUNICIPAL DE AURORA
 SEC. MUN. DE FINANÇAS
 JOSE JOAQUIM DOS SANTOS
 CONTROLADOR INTERNO



GOVERNOMUNICIPAL DE AURORA

Ceará
 Governo Municipal de Aurora
 Consolidado

RELATÓRIO RESUMIDO DA EXECUÇÃO ORÇAMENTÁRIA
 DEMONSTRATIVO DA EXECUÇÃO DAS DESPESAS POR FUNÇÃO/SUBFUNÇÃO
 ORÇAMENTO FISCAL E DA SEGURIDADE SOCIAL
 5º bimestre de 2016 (Setembro a Outubro)

Pag.: 0001

R\$ 1,00

RREO - Anexo 2 (LRF, Art.52, inciso II, alínea 'c')

FUNÇÃO / SUBFUNÇÃO	DOTAÇÃO INICIAL	DOTAÇÃO ATUALIZADA (a)	DESPESAS EMPENHADAS		SALDO (c) = (a-b)	DESPESAS LIQUIDADAS		SALDO (e) = (a-d)
			NO BIMESTRE	ATÉ O BIMESTRE (b)		NO BIMESTRE	ATÉ O BIMESTRE (d)	
DESPESAS (EXCETO INTRA-ORÇAMENTARIAS) (I)	54.166.131,00	54.166.131,00	4.445.909,82	42.647.084,91	11.519.046,09	7.906.498,84	38.228.463,96	15.937.667,04
LEGISLATIVA	2.063.011,25	2.063.011,25	0,00	0,00	2.063.011,25	0,00	0,00	2.063.011,25
Ação Legislativa	2.063.011,25	2.063.011,25	0,00	0,00	2.063.011,25	0,00	0,00	2.063.011,25
ADMINISTRAÇÃO	7.388.000,00	8.093.000,00	486.925,82	7.302.399,44	790.600,56	1.149.905,91	6.481.131,60	1.611.868,40
Administração Geral	5.135.000,00	5.649.300,00	337.533,82	5.129.558,62	519.741,38	787.956,84	4.558.526,07	1.090.773,93
Administração Financeira	1.030.000,00	1.175.600,00	48.163,52	1.006.659,44	168.940,56	174.712,31	798.689,92	376.910,08
Infra Estrutura Urbana	1.223.000,00	1.268.100,00	101.228,48	1.166.181,38	101.918,62	187.236,76	1.123.915,61	144.184,39
SEGURANÇA PÚBLICA	480.000,00	560.200,00	62.945,54	401.136,10	159.063,90	63.643,41	346.257,65	213.942,35
Policimento	480.000,00	560.200,00	62.945,54	401.136,10	159.063,90	63.643,41	346.257,65	213.942,35
ASSISTÊNCIA SOCIAL	3.141.410,00	2.549.010,00	220.204,60	1.792.252,01	756.757,99	325.353,94	1.533.434,11	1.015.575,89
Administração Geral	971.500,00	991.500,00	113.190,43	790.246,19	201.253,81	150.805,96	693.153,61	298.346,39
Assistência ao Idoso	150.000,00	0,00	0,00	0,00	0,00	0,00	0,00	0,00
Assistência ao Portador de D	46.000,00	46.000,00	0,00	0,00	46.000,00	0,00	0,00	46.000,00
Assistência à Criança e ao A	193.000,00	112.800,00	0,00	80.311,75	32.488,25	13.538,67	70.874,56	41.925,44
Assistência Comunitaria	1.735.910,00	1.353.710,00	107.014,17	921.694,07	432.015,93	161.009,31	769.405,94	584.304,06
Alimentação e Nutrição	45.000,00	45.000,00	0,00	0,00	45.000,00	0,00	0,00	45.000,00
SÁUDE	12.880.930,50	14.131.530,50	1.981.596,47	11.851.706,15	2.279.824,35	2.226.589,66	10.613.132,46	3.518.398,04
Administração Geral	2.647.000,00	3.213.300,00	262.038,38	2.909.176,05	304.123,95	511.986,85	2.555.326,85	657.973,15
Atenção Básica	5.126.230,50	6.120.730,50	1.299.145,12	5.195.949,51	924.780,99	1.018.959,93	4.629.221,09	1.491.509,41
Assistência Hospitalar e Amb	3.866.700,00	3.708.700,00	366.500,11	2.938.148,88	770.551,12	563.703,00	2.741.904,57	966.795,43
Suporte profilático e terapê	373.000,00	543.800,00	3.364,00	380.458,01	163.341,99	62.123,75	308.059,14	235.740,86
Vigilância Sanitária	50.000,00	50.000,00	919,60	1.533,60	48.466,40	919,60	1.533,60	48.466,40
Vigilância Epidemiológica	403.000,00	470.000,00	49.629,26	426.440,10	43.559,90	68.896,53	377.087,21	92.912,79
Saneamento Básico Rural	220.000,00	0,00	0,00	0,00	0,00	0,00	0,00	0,00

[Handwritten signatures and initials]



GOVERNAMENTO MUNICIPAL DE AURORA

Ceará
 Governo Municipal de Aurora
 Consolidado

RELATÓRIO RESUMIDO DA EXECUÇÃO ORÇAMENTÁRIA
 DEMONSTRATIVO DA EXECUÇÃO DAS DESPESAS POR FUNÇÃO/SUBFUNÇÃO
 ORÇAMENTO FISCAL E DA SEGURIDADE SOCIAL
 5º bimestre de 2016 (Setembro a Outubro)

Pag.: 0002

R\$ 1,00

RREO - Anexo 2 (LRF, Art. 52, inciso II, alínea 'c')

FUNÇÃO / SUBFUNÇÃO	DOTAÇÃO INICIAL	DOTAÇÃO ATUALIZADA (a)	DESPESAS EMPENHADAS		SALDO (c) = (a-b)	DESPESAS LIQUIDADAS		SALDO (e) = (a-d)
			NO BIMESTRE	ATÉ O BIMESTRE (b)		% (b/total)	NO BIMESTRE	
Saneamento Básico Urbano	195.000,00	25.000,00	0,00	0,00	25.000,00	0,00	0,00	25.000,00
EDUCAÇÃO	20.142.779,25	20.128.079,25	1.507.746,45	17.514.827,48	2.614.051,77	41,07	0,00	4.248.637,07
Administração Geral	2.464.761,25	2.651.761,25	218.029,75	1.749.700,82	902.060,43	4,10	3,92	1.153.911,35
Alimentação e Nutrição	844.900,00	694.900,00	127.898,98	578.102,32	116.797,68	1,36	1,37	171.500,82
Ensino Fundamental	15.584.618,00	15.533.718,00	1.106.885,45	14.188.794,94	1.344.923,06	33,27	33,89	2.578.087,60
Ensino Profissional	9.500,00	9.500,00	0,00	0,00	9.500,00	0,00	0,00	9.500,00
Ensino Superior	20.000,00	20.000,00	0,00	0,00	20.000,00	0,00	0,00	20.000,00
Educação Infantil	1.078.000,00	1.078.000,00	18.448,75	900.245,88	177.754,12	2,11	2,16	251.317,71
Educação de Jovens e Adultos	129.000,00	129.000,00	36.483,52	97.983,52	31.016,48	0,23	0,20	52.319,59
Educação Especial	12.000,00	12.000,00	0,00	0,00	12.000,00	0,00	0,00	12.000,00
CULTURA	971.000,00	442.800,00	38.500,00	155.822,81	286.977,19	0,37	0,40	290.614,25
Difusão Cultural	521.000,00	442.800,00	38.500,00	155.822,81	286.977,19	0,37	0,40	290.614,25
TURISMO	450.000,00	0,00	0,00	0,00	0,00	0,00	0,00	0,00
URBANISMO	3.512.000,00	3.219.900,00	145.358,94	2.252.543,07	967.356,93	5,28	5,05	1.289.606,50
Infra Estrutura Urbana	1.519.000,00	1.344.000,00	145.358,94	451.693,54	892.306,46	1,06	1,18	892.306,46
Serviços Urbanos	1.875.000,00	1.857.900,00	0,00	1.800.849,53	57.050,47	4,22	3,87	379.300,04
Recursos Hídricos	118.000,00	18.000,00	0,00	0,00	18.000,00	0,00	0,00	18.000,00
HABITAÇÃO	285.000,00	285.000,00	0,00	0,00	285.000,00	0,00	0,00	285.000,00
Habitación Urbana	285.000,00	285.000,00	0,00	0,00	285.000,00	0,00	0,00	285.000,00
GESTÃO AMBIENTAL	453.000,00	730.000,00	0,00	628.682,28	101.317,72	1,47	1,61	114.515,43
Preservação e Conservação Am	8.000,00	38.000,00	0,00	31.800,00	6.200,00	0,07	0,05	19.397,71
Recursos Hídricos	445.000,00	692.000,00	0,00	596.882,28	95.117,72	1,40	1,56	95.117,72
AGRICULTURA	773.000,00	233.500,00	0,00	165.674,00	67.826,00	0,39	0,43	67.826,00
Infra Estrutura Urbana	40.000,00	40.000,00	0,00	0,00	40.000,00	0,00	0,00	40.000,00
Abastecimento	136.000,00	86.000,00	0,00	69.335,00	16.665,00	0,16	0,18	16.665,00
Extensão Rural	255.000,00	97.000,00	0,00	96.339,00	661,00	0,23	0,25	661,00
Promoção da Produção Agropec	60.000,00	10.000,00	0,00	0,00	10.000,00	0,00	0,00	10.000,00

[Handwritten signature]



GOVERNO MUNICIPAL DE AURORA

Ceará
 Governo Municipal de Aurora
 Consolidado

RELATÓRIO RESUMIDO DA EXECUÇÃO ORÇAMENTÁRIA
 DEMONSTRATIVO DA EXECUÇÃO DAS DESPESAS POR FUNÇÃO/SUBFUNÇÃO
 ORÇAMENTO FISCAL E DA SEGURIDADE SOCIAL
 5º bimestre de 2016 (Setembro a Outubro)

Pag.: 0003

R\$ 1,00

RREO - Anexo 2 (LRF, Art.52, inciso II, alínea 'c')

FUNÇÃO / SUBFUNÇÃO	DOTAÇÃO INICIAL	DOTAÇÃO ATUALIZADA (a)	DESPESAS EMPENHADAS			SALDO (c) = (a-b)	DESPESAS LIQUIDADAS			SALDO (e) = (a-d)
			NO BIMESTRE	ATÉ O BIMESTRE (b)	% (b/total)		NO BIMESTRE	ATÉ O BIMESTRE (d)	% (d/total)	
Comercialização	282.000,00	500,00	0,00	0,00	0,00	500,00	0,00	0,00	0,00	500,00
ENERGIA	30.000,00	30.000,00	0,00	0,00	0,00	30.000,00	0,00	0,00	0,00	30.000,00
Energia Elétrica	30.000,00	30.000,00	0,00	0,00	0,00	30.000,00	0,00	0,00	0,00	30.000,00
TRANSPORTE	916.000,00	656.480,00	0,00	78.400,00	0,18	578.080,00	10.000,00	51.933,33	0,14	604.546,67
Administração Geral	221.000,00	171.000,00	0,00	77.200,00	0,18	93.800,00	10.000,00	50.733,33	0,13	120.266,67
Transporte Rodoviário	695.000,00	485.480,00	0,00	1.200,00	0,00	484.280,00	0,00	1.200,00	0,00	484.280,00
DESPORTO E LAZER	880.000,00	792.820,00	2.632,00	503.641,57	1,18	289.178,43	59.120,03	458.694,81	1,20	334.125,19
Administração Geral	360.000,00	412.800,00	2.632,00	378.834,45	0,89	33.965,55	59.120,03	333.887,69	0,87	78.912,31
Desporto Comunitário	520.000,00	380.020,00	0,00	124.807,12	0,29	255.212,88	0,00	124.807,12	0,33	255.212,88
RESERVA DE CONTINGENCIA	250.000,00	250.000,00	0,00	0,00	0,00	250.000,00	0,00	0,00	0,00	250.000,00
Reserva de Contingência	250.000,00	250.000,00	0,00	0,00	0,00	250.000,00	0,00	0,00	0,00	250.000,00
DESPESAS (INTRA-ORÇAMENTARIAS) (II)	0,00	0,00	0,00	0,00	0,00	0,00	0,00	0,00	0,00	0,00
TOTAL (III) = (I + II)	54.166.131,00	54.166.131,00	4.445.909,82	42.647.084,91	100,00	11.519.046,09	7.906.498,84	38.228.463,96	70,58	15.937.667,04

FONTE: SISTEMA: Aspec Informática - UNIDADE RESPONSÁVEL: Prefeitura Municipal de Aurora - DATA DA EMISSÃO: 14/11/2016 - HORA DA EMISSÃO: 14:55:25

[Handwritten signatures and initials]



GOVERNO MUNICIPAL DE AURORA

Ceará
Governo Municipal de Auruora
Consolidado

RELATÓRIO RESUMIDO DA EXECUÇÃO ORÇAMENTÁRIA
DEMONSTRATIVO DA EXECUÇÃO DAS DESPESAS POR FUNÇÃO/SUBFUNÇÃO
ORÇAMENTO FISCAL E DA SEGURIDADE SOCIAL
5º bimestre de 2016 (Setembro a Outubro)

Pag.: 0004

RREO - Anexo 2 (LRF, Art.52, inciso II, alínea 'c')

R\$ 1,00

FUNÇÃO / SUBFUNÇÃO	DOTAÇÃO INICIAL	DOTAÇÃO ATUALIZADA (a)	DESPESAS EMPENHADAS			SALDO (c) = (a-b)	DESPESAS LIQUIDADAS			SALDO (e) = (a-d)
			NO BIMESTRE	ATÉ O BIMESTRE (b)	% (b/total)		NO BIMESTRE	ATÉ O BIMESTRE (d)	% (d/total)	

JOSE ADALTON DE MACEDO
PREFEITO MUNICIPAL

CONPUBLIC - CONSULTORIA E ASSESSORIA P
CONTADOR

PREFEITURA MUNICIPAL DE AURORA
~~JOSE JOAQUIM DOS SANTOS~~
SEC. MUNI DE FINANÇAS
PORTARIA Nº 02016172613

JOSE VALDER DE ALMEIDA SOUZA
CONTROLADOR INTERNO



GOVERNO MUNICIPAL DE AURORA

Ceará
Governo Municipal de Aurora
Consolidado

RELATÓRIO RESUMIDO DA EXECUÇÃO ORÇAMENTÁRIA
DEMONSTRATIVO DA RECEITA CORRENTE LÍQUIDA
ORÇAMENTO FISCAL E DA SEGURIDADE SOCIAL
5º bimestre de 2016 (até outubro)

Pag.: 0001

RREO - ANEXO 3 (LRF, ART.53, inciso I)

R\$ 1,00

EVOLUÇÃO DA RECEITA REALIZADA NOS ÚLTIMOS 12 MESES

ESPECIFICAÇÃO	Nov/2015	Dez/2015	Jan/2016	Feb/2016	Mar/2016	Abr/2016	Mai/2016
RECEITAS CORRENTES (I)	3.818.809,93	5.669.744,77	4.583.752,55	4.099.683,82	4.299.892,11	4.009.390,63	4.269.281,13
Receita tributária	339.070,86	687.747,46	271.805,01	306.803,53	76.659,40	716.166,53	227.478,17
IPTU	48,97	12.145,74	167,19	10.000,00	94,33	0,00	174,14
ISS	321.896,75	503.486,19	267.955,36	285.804,19	57.465,93	676.481,20	218.160,60
ITBI	0,00	0,00	0,00	0,00	0,00	1.636,87	1.014,95
IRRF	17.075,14	172.114,53	3.646,51	10.999,34	19.100,04	38.048,46	6.910,76
Outras receitas tributárias	0,00	0,00	35,95	0,00	0,00	0,00	1.267,72
Receita de contribuições	0,00	0,00	0,00	0,00	0,00	14.278,92	0,00
Receita patrimonial	41.144,05	32.717,44	26.133,44	34.488,05	39.337,99	32.765,39	31.361,90
Receita de serviços	0,00	83.163,84	0,00	0,00	0,00	4.000,00	0,00
Transferências correntes	3.437.933,52	4.742.435,75	4.285.130,28	3.699.925,14	4.182.529,54	3.238.758,48	4.007.000,46
Cota-parte do FPM	1.365.496,47	2.308.964,51	1.490.462,58	1.865.843,66	1.133.348,16	1.557.316,95	1.791.593,84
Cota-parte do ICMS	286.208,65	576.046,72	245.058,48	144.491,97	305.970,52	221.623,98	195.285,73
Cota-parte do IPVA	4.042,72	6.203,58	59.989,18	89.041,99	55.801,15	30.572,12	33.573,06
Cota-parte do ITR	541,79	460,04	26,15	443,62	128,97	62,49	137,72
Transferências da LC 87/96	964,14	964,14	794,83	794,83	794,83	794,83	794,83
Transferências da LC 61/89	1.337,22	1.340,18	913,69	705,65	688,94	706,91	802,75
Transferências do Fundeb	1.002.039,16	1.079.003,99	1.553.070,49	1.037.270,74	1.104.651,56	995.271,14	1.265.039,19
Outras transferências correntes	777.303,37	769.453,59	934.814,88	561.332,68	1.581.145,41	632.410,66	719.773,34
Outras receitas correntes	691,50	123.679,78	683,82	58.467,10	1.365,18	3.421,31	3.440,60
DEDUÇÕES (II)	322.001,84	638.957,76	349.250,23	412.456,30	287.264,45	306.688,08	364.234,52
Ded. de receita para formação do Fundeb	322.001,84	638.957,76	349.250,23	412.456,30	287.264,45	306.688,08	364.234,52
RECEITA CORRENTE LÍQUIDA (III)=(I-II)	3.496.808,09	5.030.787,01	4.234.502,32	3.687.227,52	4.012.627,66	3.702.702,55	3.905.046,61



GOVERNO MUNICIPAL DE AURORA

Ceará
Governo Municipal de Aurora
Consolidado

RELATÓRIO RESUMIDO DA EXECUÇÃO ORÇAMENTÁRIA
DEMONSTRATIVO DA RECEITA CORRENTE LÍQUIDA
ORÇAMENTO FISCAL E DA SEGURIDADE SOCIAL
5º bimestre de 2016 (até Outubro)

Pag.: 0002

RREO - ANEXO 3 (LRF, Art. 53, inciso I)

R\$ 1,00

ESPECIFICAÇÃO	EVOLUÇÃO DA RECEITA REALIZADA NOS ÚLTIMOS 12 MESES					TOTAL (ÚLTIMOS 12 MESES)	PREVISÃO ATUALIZADA EXERCÍCIO
	Jun/2016	Jul/2016	Ago/2016	Set/2016	Out/2016		
RECEITAS CORRENTES (I)	4.711.449,64	3.543.447,01	3.669.498,66	3.293.558,55	3.788.208,62	49.756.712,42	51.909.596,00
Receita tributária	235.743,03	128.358,68	153.194,37	148.582,73	101.029,31	3.392.589,08	1.233.000,00
IPTU	29,32	193,57	131,02	1.115,01	326,00	24.376,49	21.000,00
ISS	176.944,03	80.183,64	127.372,71	94.637,48	61.905,79	2.872.292,97	744.000,00
ITBI	0,00	1.800,00	1.150,00	1.460,00	0,00	7.061,82	19.000,00
IRRF	58.469,48	45.676,06	24.540,64	51.370,24	34.547,52	482.498,72	418.000,00
Outras receitas tributárias	300,00	505,41	0,00	0,00	4.250,00	6.350,08	30.000,00
Receita de contribuições	0,00	0,00	0,00	0,00	0,00	14.278,92	350.000,00
Receita patrimonial	42.035,44	31.731,78	29.332,72	21.911,26	22.322,48	385.281,94	397.900,00
Receita de serviços	0,00	0,00	0,00	0,00	0,00	87.163,84	3.000,00
Transferências correntes	4.430.132,90	3.349.486,24	3.360.489,85	3.120.310,19	3.660.805,63	45.514.958,48	49.769.696,00
Cota-parte do FPM	2.048.309,31	1.073.123,77	1.330.822,21	1.082.224,33	1.313.706,71	18.161.217,40	19.857.400,00
Cota-parte do ICMS	192.688,07	232.051,76	243.865,26	246.420,21	202.899,72	3.092.610,57	2.987.515,00
Cota-parte do IPVA	17.891,73	14.526,89	9.865,23	5.022,27	6.396,90	332.926,82	358.210,00
Cota-parte do ITR	42,04	77,81	0,00	945,76	1.663,74	4.530,13	5.000,00
Transferências da LC 87/96	794,83	794,83	794,83	794,83	794,83	9.876,58	16.000,00
Transferências da LC 61/89	477,66	649,01	655,83	718,18	759,08	9.775,10	15.000,00
Transferências do Fundeb	1.259.897,14	908.069,20	992.664,46	928.169,29	982.689,31	13.107.835,67	14.511.616,00
Outras transferências correntes	910.032,22	1.120.192,97	781.822,03	856.015,32	1.131.895,34	10.796.191,21	12.018.933,00
Outras receitas correntes	3.538,27	33.865,31	16.481,72	2.754,37	4.051,20	362.440,16	157.000,00
DEDUÇÕES (II)	299.238,22	256.003,84	308.771,08	258.819,70	264.425,67	4.068.081,69	4.647.825,00
Ded. de receita para formação do Fundeb	299.238,22	256.003,84	308.771,08	258.819,70	264.425,67	4.068.081,69	4.647.825,00
RECEITA CORRENTE LÍQUIDA (III)=(I-II)	4.412.191,42	3.287.438,17	3.360.777,58	3.034.738,85	3.523.782,95	45.688.630,73	47.261.771,00

FONTE: SISTEMA: ASPEC INFORMÁTICA - UNIDADE RESPONSÁVEL: Prefeitura Municipal de Aurora - DATA DA EMISSÃO: 14/11/2016 - HORA DA EMISSÃO: 14:56:54

[Handwritten signature]



GOVERNAMENTO MUNICIPAL DE AURORA

Ceará
Governo Municipal de Aurora
Consolidado

RREO - ANEXO 3 (LRF, Art.53, inciso I)

RELATÓRIO RESUMIDO DA EXECUÇÃO ORÇAMENTÁRIA
DEMONSTRATIVO DA RECEITA CORRENTE LÍQUIDA
ORÇAMENTO FISCAL E DA SEGURIDADE SOCIAL
5º bimestre de 2016 (até Outubro)

Pag.: 0003

R\$ 1,00

JOSE ADALTON DE MACEDO
PREFEITO MUNICIPAL

PREFEITURA MUNICIPAL DE AURORA

~~JOSE JOAQUIM DOS SANTOS~~
SEC. MUN. DE FINANÇAS
PORTARIA Nº 20101/2013

CONPUBLIC - CONSULTORIA E ASSESSORIA P
CONTADOR

JOSE VALDER DE ALMEIDA SOUZA
CONTROLADOR INTERNO



GOVERNO MUNICIPAL DE AURORA

Ceará
Governo Municipal de Aurora
Consolidado

RELATÓRIO RESUMIDO DA EXECUÇÃO ORÇAMENTÁRIA
DEMONSTRATIVO DO RESULTADO NOMINAL
ORÇAMENTOS FISCAL E DA SEGURIDADE SOCIAL
5º Bimestre de 2016 (Setembro a Outubro)

Pag.: 0001

DÍVIDA FISCAL LÍQUIDA	S A L D O S			R\$ 1,00
	EM 31/DEZ/2015 (a)	EM JUL/16 a AGO/16 (b)	EM SET/16 a OUT/16 (c)	
	529.159,52	252.526,37	230.053,56	
DÉDUÇÕES (II)	0,00	0,00	0,00	
Disponibilidade de caixa bruta	4.197.681,55	3.923.133,46	2.845.159,66	
Demais haveres financeiros	1.671.142,79	1.755.186,13	1.795.723,90	
(-) Restos a pagar processados (exceto precatórios)	6.034.612,78	6.920.555,05	7.371.457,43	
DÍVIDA CONSOLIDADA LÍQUIDA (III) = (I - II)	529.159,52	252.526,37	230.053,56	
RECEITAS DE PRIVATIVAÇÕES (IV)	0,00	0,00	0,00	
PASSIVOS RECONHECIDOS (V)	0,00	0,00	0,00	
DÍVIDA FISCAL LÍQUIDA (VI) = (III + IV - V)	529.159,52	252.526,37	230.053,56	
RESULTADO NOMINAL	PERÍODO DE REFERÊNCIA			
	NO BIMESTRE (c-b)	ATÉ BIMESTRE (c-a)		
VALOR	-22.472,81	-299.105,96		
DISCRIMINAÇÃO DA META FISCAL	VALOR CORRENTE			
META DO RESULTADO NOMINAL FIXADA NO ANEXO DE METAS FISCAIS DA LDO PARA O EXERCÍCIO DE REFERÊNCIA			0,00	

R



GOVERNOMUNICIPAL DE AURORA

Ceará
 Governo Municipal de Aurora
 Consolidação

RELATÓRIO RESUMIDO DA EXECUÇÃO ORÇAMENTÁRIA
 DEMONSTRATIVO DO RESULTADO NOMINAL
 ORÇAMENTOS FISCAL E DA SEGURIDADE SOCIAL
 5º bimestre de 2016 (Setembro a Outubro)

REGIME PREVIDENCIÁRIO

DÍVIDA FISCAL LÍQUIDA PREVIDENCIÁRIA	S A L D O S		
	EM	EM	EM
	31/DEZ/2015 (a)	JUL/16 a AGO/16 (b)	SET/16 a OUT/16 (c)
DÍVIDA CONSOLIDADA PREVIDENCIÁRIA (VII)	0,00	0,00	0,00
Passivo atuarial	0,00	0,00	0,00
Demais dívidas	0,00	0,00	0,00
DEDUÇÕES (VIII)	0,00	0,00	0,00
Disponibilidade de caixa bruta	0,00	0,00	0,00
Investimentos	0,00	0,00	0,00
Demais haveres financeiros	0,00	0,00	0,00
(-) Restos a pagar processados	0,00	0,00	0,00
DÍVIDA CONSOLIDADA LÍQUIDA PREVIDENCIÁRIA (IX) = (VII - VIII)	0,00	0,00	0,00
PASSIVOS RECONHECIDOS (X)	0,00	0,00	0,00
DÍVIDA FISCAL LÍQUIDA PREVIDENCIÁRIA (XI) = (IX - X)	0,00	0,00	0,00

FONTE: SISTEMA: ASPEC Informática - UNIDADE RESPONSÁVEL: Prefeitura Municipal de Aurora - DATA DA EMISSÃO: 14/11/2016 - HORA DA EMISSÃO: 15:02:02

Nota - O valor do item 'II' somente será preenchido se for positivo.

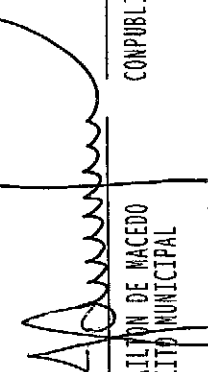


GOVERNO MUNICIPAL DE AURORA

Ceará
Governo Municipal de Aurora
Consolidado

RELATÓRIO RESUMIDO DA EXECUÇÃO ORÇAMENTÁRIA
DEMONSTRATIVO DO RESULTADO NOMINAL
ORÇAMENTOS FISCAL E DA SEGURIDADE SOCIAL
5º bimestre de 2016 (Setembro a Outubro)

Pag.: 0003


JOSE ADAILTON DE MACEDO
PREFEITO MUNICIPAL
CONPUBLIC - CONSULTORIA E ASSESSORIA P
CONTADOR

PREFEITURA MUNICIPAL DE AURORA
~~JOSE JOAQUIM DOS SANTOS~~
SEC. MUNICIPAL DE FINANÇAS
PORTARIA Nº 820161/2013
JOSE VALDER DE ALMEIDA SOUZA
CONTROLADOR INTERNO



GOVERNOMUNICIPAL DE AURORA

Ceará
 Governo Municipal de Aurora
 Consolidado

RELATÓRIO RESUMIDO DA EXECUÇÃO ORÇAMENTÁRIA
 DEMONSTRATIVO DO RESULTADO PRIMÁRIO
 ORÇAMENTOS FISCAL E DA SEGURIDADE SOCIAL
 5º Bimestre de 2016 (Setembro a Outubro)

Pag.: 0001

R\$ 1,00

RREO - ANEXO 6 (LRF, Art. 53, inciso III)

RECEITAS PRIMÁRIAS	PREVISÃO ATUALIZADA	RECEITAS REALIZADAS	
		ATÉ O BIMESTRE	ATÉ O BIMESTRE ANO ANTERIOR
RECEITAS PRIMÁRIAS CORRENTES (I)	46.894.471,00	36.884.965,97	34.211.521,64
Receita tributária	1.232.000,00	2.365.820,76	1.903.827,84
IPTU	21.000,00	12.180,78	1.705,45
ISS	744.000,00	2.046.910,03	1.638.990,98
ITBI	19.000,00	7.061,82	7.191,86
IRRF	418.000,00	293.309,05	239.507,37
Outras receitas tributárias	30.000,00	6.359,08	16.432,18
Receita de contribuições	350.000,00	14.278,92	17.372,01
Outras receitas de contribuição	350.000,00	14.278,92	17.372,01
Receita patrimonial líquida	30.600,00	35.350,79	24.492,21
Receita patrimonial	397.900,00	311.420,45	300.768,30
(-) Aplicações financeiras	367.300,00	276.069,66	276.276,09
Transferências correntes	45.111.871,00	34.727.446,62	32.276.637,92
Cota-parte do FPM	15.885.970,00	11.664.223,00	11.329.755,86
Cota-parte do ICMS	2.390.012,00	1.997.752,90	2.280.366,55
Cota-parte do IPVA	286.568,00	273.995,80	215.046,64
Convênios	550.000,00	4.570,34	79.908,17
Outras transferências correntes	26.009.371,00	20.286.934,58	18.321.560,70
Demais receitas correntes	160.000,00	242.068,88	39.191,66
Dívida ativa	15.000,00	0,00	0,00
Diversas receitas correntes	145.000,00	242.068,88	39.191,66
RECEITAS DE CAPITAL (II)	6.904.360,00	81.600,00	294.800,00
Operações de crédito (III)	0,00	0,00	0,00
Amortização de empréstimos (IV)	0,00	0,00	0,00
Alienação de bens (V)	130.000,00	0,00	0,00
Transferências de capital	6.774.360,00	81.600,00	294.800,00
Convênios	6.135.360,00	0,00	0,00
Outras transferências de capital	619.000,00	81.600,00	294.800,00
RECEITAS PRIMÁRIAS DE CAPITAL (VI) = (II - III - IV - V)	6.774.360,00	81.600,00	294.800,00



GOVERNO MUNICIPAL DE AURORA

Ceará
Governo Municipal de Aurora
Consolidado

RELATÓRIO RESUMIDO DA EXECUÇÃO ORÇAMENTÁRIA
DEMONSTRATIVO DO RESULTADO PRIMÁRIO
ORÇAMENTOS FISCAL E DA SEGURIDADE SOCIAL
5º bimestre de 2016 (Setembro a Outubro)

RECEITA PRIMÁRIA TOTAL (VII)=(I + IV)	53.668.831,00	36.966.565,97	34.506.321,64
--	---------------	---------------	---------------

DESPESAS PRIMÁRIAS	DOTAÇÃO ATUALIZADA	DESPESAS EMPENHADAS		DESPESAS LIQUIDADAS	
		ATÉ O BIMESTRE EXERCÍCIO ATUAL	ATÉ O BIMESTRE EXERCÍCIO ANTERIOR	ATÉ O BIMESTRE EXERCÍCIO ATUAL	ATÉ O BIMESTRE EXERCÍCIO ANTERIOR
DESPESAS CORRENTES (VIII)	46.929.784,75	39.811.093,05	40.691.947,14	35.570.639,66	31.312.128,08
Pessoal e encargos sociais	25.844.740,30	24.052.927,37	23.603.772,73	21.228.585,10	18.308.545,13
Juros e encargos da dívida (IX)	3.000,00	0,00	0,00	0,00	0,00
Outras despesas correntes	21.082.036,25	15.758.165,68	17.088.174,41	14.342.054,56	13.003.582,95
DESPESAS PRIMÁRIAS CORRENTES (X) = (VIII - IX)	46.926.784,75	39.811.093,05	40.691.947,14	35.570.639,66	31.312.128,08
DESPESAS DE CAPITAL (XI)	6.986.346,25	2.835.991,86	3.005.182,40	2.657.824,30	2.538.080,25
Investimentos	6.351.746,25	2.207.715,59	2.596.471,25	2.172.718,34	2.210.518,45
Inversões financeiras	0,00	0,00	0,00	0,00	0,00
Concessão de empréstimos (XII)	0,00	0,00	0,00	0,00	0,00
Aquisição de título de capital já integralizado (XIII)	0,00	0,00	0,00	0,00	0,00
Amortização de dívida (XIV)	634.600,00	628.276,27	408.711,15	485.105,96	327.561,80
DESPESAS PRIMÁRIAS DE CAPITAL (XV) = (XI - XII - XIII - XIV)	6.351.746,25	2.207.715,59	2.596.471,25	2.172.718,34	2.210.518,45
Reserva de contingência (XVI)	250.000,00	0,00	0,00	0,00	0,00
Reserva do RPPS (XVII)	0,00	0,00	0,00	0,00	0,00
DESPESA PRIMÁRIA TOTAL (XVIII)=(X + XV + XVI + XVII)	53.578.531,00	42.018.808,64	43.288.418,39	37.743.358,00	33.522.646,53
RESULTADO PRIMÁRIO (XIX) = (VII - XVIII)	140.300,00	-	-	-776.792,03	983.675,11
SALDOS DE EXERCÍCIOS ANTERIORES	-	-	-	-	-

DISCRIMINAÇÃO DA META FISCAL | VALOR CORRENTE

[Handwritten signature]



PREFEITURA MUNICIPAL DE AURORA

Ceará
Governo Municipal de Aurora
Consolidado

RELATÓRIO RESUMIDO DA EXECUÇÃO ORÇAMENTÁRIA
DEMONSTRATIVO DO RESULTADO PRIMÁRIO
ORÇAMENTOS FISCAL E DA SEGURIDADE SOCIAL
3º bimestre de 2016 (Setembro a Outubro)

META DE RESULTADO PRIMÁRIO FIXADA NO ANEXO DE METAS FISCAIS DA LDO PARA O EXERCÍCIO DE REFERÊNCIA | 0,00 |

FONTE: SISTEMA: Aspec Informática - UNIDADE RESPONSÁVEL: Prefeitura Municipal de Aurora - DATA DA EMISSÃO: 14/11/2016 - HORA DA EMISSÃO: 15:06:52



JOSE ADAILTON DE MACEDO
PREFEITO MUNICIPAL

CONPUBLIC - CONSUELOIA E ASSESSORIA P
CONTADOR

PREFEITURA MUNICIPAL DE AURORA
~~JOSE JOAQUIM DOS SANTOS~~
SEC. MUN. DE FINANÇAS
PORTARIA Nº 028101/2013

JOSE VALDER DE ALMEIDA SOUZA
CONTROADOR INTERNO



GOVERNO MUNICIPAL DE AURORA

Ceará
Governo Municipal de Aurora
Consolidado

RELATÓRIO RESUMIDO DA EXECUÇÃO ORÇAMENTÁRIA
DEMONSTRATIVO DOS RESTOS A PAGAR
POR PODER E ÓRGÃO
ORÇAMENTOS FISCAL E DA SEGURIDADE SOCIAL
5º bimestre de 2016 (Setembro a Outubro)
R\$ 1,00

Pag.: 0001

RREO - ANEXO 7 (LRF, Art. 53, inciso V)

PODER / ÓRGÃO	RESTOS A PAGAR PROCESSADOS				
	INSCRITOS		PAGOS (c)	CANCELADOS (d)	A PAGAR (e)=(a+b-c-d)
	EM EXERCÍCIOS ANTERIORES (a)	EM 31 DE DEZ. EXERC. ANTERIOR (b)			
RESTOS A PAGAR (EXCETO INTRA-ORÇAMENTÁRIO (1))	2.703.748,34	3.330.864,44	3.483.117,38	0,00	2.551.495,40
Executivo	2.703.748,26	3.330.864,44	3.483.117,38	0,00	2.551.495,32
2009-FUNDO MUNICIPAL DE EDUCAÇÃO	850,00	0,00	0,00	0,00	850,00
2009-SEC. DE AÇÃO SOCIAL	1.500,00	0,00	0,00	0,00	1.500,00
2009-FUNDO MUNICIPAL DE SAÚDE	8.249,00	0,00	0,00	0,00	8.249,00
2010-GABINETE DO PREFEITO	796,32	0,00	0,00	0,00	796,32
2010-SEC. DE ADMINISTRAÇÃO	40.857,13	0,00	0,00	0,00	40.857,13
2010-SEC. DE FINANÇAS	4.539,32	0,00	0,00	0,00	4.539,32
2010-FUNDO MUNICIPAL DE EDUCAÇÃO	313.828,74	0,00	0,00	0,00	313.828,74
2010-SEC. DES. URBANO E INFRA-ESTRUTURA	36.145,48	0,00	0,00	0,00	36.145,48
2010-FUNDO MUNICIPAL DE AÇÃO SOCIAL	32.764,69	0,00	0,00	0,00	32.764,69
2010-SEC. AGR. DES. ECON. R. HID. MEIO A	4.463,34	0,00	0,00	0,00	4.463,34
2010-FUNDO MUNICIPAL DE SAÚDE	145.535,48	0,00	5.200,00	0,00	140.335,48
2010-SEC. DE CULTURA TURISMO E ESPORTO	11.598,26	0,00	0,00	0,00	11.598,26
2010-SECRETARIA DE TRANSPORTES	341,06	0,00	0,00	0,00	341,06
2011-GABINETE DO PREFEITO	1.780,00	0,00	0,00	0,00	1.780,00
2011-SEC. DE ADMINISTRAÇÃO	16.426,09	0,00	0,00	0,00	16.426,09
2011-SEC. DE FINANÇAS	7.004,46	0,00	0,00	0,00	7.004,46
2011-FUNDO MUNICIPAL DE EDUCAÇÃO	470.036,40	0,00	0,00	0,00	470.036,40
2011-SEC. DES. URBANO E INFRA-ESTRUTURA	1.340,10	0,00	0,00	0,00	1.340,10
2011-FUNDO MUNICIPAL DE AÇÃO SOCIAL	14.342,15	0,00	0,00	0,00	14.342,15
2011-SEC. AGR. DES. ECON. R. HID. MEIO A	173,32	0,00	0,00	0,00	173,32
2011-FUNDO MUNICIPAL DE SAÚDE	59.962,05	0,00	0,00	0,00	59.962,05
2011-SEC. DE CULTURA TURISMO E ESPORTO	2.131,61	0,00	0,00	0,00	2.131,61



GOVERNO MUNICIPAL DE AURORA

Ceará
Governo Municipal de Aurora
Consolidado

RELATÓRIO RESUMIDO DA EXECUÇÃO ORÇAMENTÁRIA
DEMONSTRATIVO DOS RESTOS A PAGAR
POR PODER E ÓRGÃO

Pag.: 0002

ORÇAMENTOS FISCAL E DA SEGURIDADE SOCIAL
5º Bimestre de 2016 (Setembro a Outubro)
R\$ 1,00

REO - ANEXO 7 (LRF, Art 53, inciso V)

PODER / ÓRGÃO	RESTOS A PAGAR PROCESSADOS				
	INSCRITOS		PAGOS (c)	CANCELADOS (d)	A PAGAR (e)=(a+b-c-d)
	EM EXERCÍCIOS ANTERIORES (a)	EM 31 DE DEZ. EXERC. ANTERIOR (b)			
2011-SECRETARIA DE TRANSPORTES	56,62	0,00	0,00	0,00	56,62
2012-GABINETE DO PREFEITO	20.455,32	0,00	0,00	0,00	20.455,32
2012-SEC. DE ADMINISTRAÇÃO	12.540,78	0,00	0,00	0,00	12.540,78
2012-SEC. DE FINANÇAS	1.261,81	0,00	0,00	0,00	1.261,81
2012-FUNDO MUNICIPAL DE EDUCAÇÃO	191.500,95	0,00	0,00	0,00	191.500,95
2012-SEC. DES. URBANO E INFRA-ESTRUTURA	31.783,27	0,00	0,00	0,00	31.783,27
2012-FUNDO MUNICIPAL DE AÇÃO SOCIAL	31.233,19	0,00	0,00	0,00	31.233,19
2012-SEC. AGR. DES. ECON. R. HID. MEIO A	2.339,21	0,00	0,00	0,00	2.339,21
2012-FUNDO MUNICIPAL DE SAÚDE	207.171,85	0,00	0,00	0,00	207.171,85
2012-SEC. DE CULTURA TURISMO E DESPORTO	45.993,93	0,00	0,00	0,00	45.993,93
2012-SECRETARIA DE TRANSPORTES	2.559,47	0,00	0,00	0,00	2.559,47
2013-Gabinete do Prefeito	41.014,82	0,00	0,00	0,00	41.014,82
2013-Sec. de Administração	28.346,92	0,00	0,00	0,00	28.346,92
2013-Sec. de Finanças	90,00	0,00	0,00	0,00	90,00
2013-Fundo Municipal de Educação	50.361,40	0,00	0,00	0,00	50.361,40
2013-Sec. Des. Urbano e Infra-Estrutura	51.055,01	0,00	0,00	0,00	51.055,01
2013-Fundo Municipal de Ação Social	24.606,84	0,00	0,00	0,00	24.606,84
2013-Sec. Agr. Des. Econ. R. Hid. Meio A	7.615,15	0,00	0,00	0,00	7.615,15
2013-Fundo Municipal de Saúde	60.030,78	0,00	0,00	0,00	60.030,78
2013-Sec. de Cultura Turismo e Desporto	680,00	0,00	0,00	0,00	680,00
2014-Secretaria da Juventude e Esporte	58.403,20	0,00	0,00	0,00	58.403,20
2014-Secretaria de Administração	12.382,65	0,00	0,00	0,00	12.382,65
2014-Secretaria de Finanças	120,00	0,00	0,00	0,00	120,00
2014-Fundo Municipal de Educação	545.520,52	0,00	489.000,00	0,00	56.520,52
2014-Sec. Des. Urbano e Infra-Estrutura	22.129,57	0,00	0,00	0,00	22.129,57
2014-Fundo Municipal de Ação Social	9.340,00	0,00	0,00	0,00	9.340,00



GOVERNO MUNICIPAL DE AURORA

Ceará
Governho Municipal de Aurora
Consolidado

RELATÓRIO RESUMIDO DA EXECUÇÃO ORÇAMENTÁRIA
DEMONSTRATIVO DOS RESTOS A PAGAR
POR PODER E ÓRGÃO

ORÇAMENTOS FISCAL E DA SEGURIDADE SOCIAL
5º bimestre de 2016 (Setembro a Outubro)
R\$ 1,00

Pag.: 0003

RREO - ANEXO 7 (LRF, Art 53, inciso V)

PODER / ÓRGÃO	RESTOS A PAGAR PROCESSADOS					
	INSCRITOS		PAGOS (c)	CANCELADOS (d)	A PAGAR (e)=(a+b-c-d)	
	EM EXERCÍCIOS ANTERIORES (a)	EM 31 DE DEZ. EXERC. ANTERIOR (b)				
2014-Sec. Agr. Des. Econ. R. Hid. Meio A	2.681,26	0,00	0,00	0,00	2.681,26	
2014-Fundo Municipal de Saúde	67.803,74	0,00	5.500,00	0,00	62.303,74	
2014-Secretaria de Transportes	5,00	0,00	0,00	0,00	5,00	
2015-Gabinete do Prefeito	0,00	31.171,60	30.371,60	0,00	800,00	
2015-Secretaria da Juventude e Esporte	0,00	20.326,24	19.813,24	0,00	513,00	
2015-Secretaria de Administração	0,00	124.510,18	118.886,15	0,00	5.624,03	
2015-Secretaria de Finanças	0,00	19.673,99	18.105,18	0,00	1.568,81	
2015-Fundo Municipal de Educação	0,00	1.457.067,33	1.199.325,89	0,00	257.741,44	
2015-Sec. Des. Urbano e Infra-Estrutura	0,00	91.096,99	84.003,73	0,00	7.093,26	
2015-Fundo Municipal de Ação Social	0,00	156.726,70	148.865,80	0,00	7.860,90	
2015-Sec. Agr. Des. Econ. R. Hid. Meio A	0,00	66.161,11	58.461,02	0,00	7.700,09	
2015-Fundo Municipal de Saúde	0,00	1.307.448,89	1.249.403,36	0,00	58.045,53	
2015-Secretaria de Cultura e Turismo	0,00	23.717,37	23.217,37	0,00	500,00	
2015-Secretaria de Transportes	0,00	32.964,04	32.964,04	0,00	0,00	
Legislativo	0,08	0,00	0,00	0,00	0,08	
2011-CÂMARA MUNICIPAL	0,08	0,00	0,00	0,00	0,08	
Judiciário	0,00	0,00	0,00	0,00	0,00	
Ministério Público	0,00	0,00	0,00	0,00	0,00	
RESTOS A PAGAR (INTRA-ORÇAMENTÁRIO (II))	0,00	0,00	0,00	0,00	0,00	
TOTAL (III)=(I)+(II)	2.703.748,34	3.330.864,44	3.483.117,38	0,00	2.551.495,40	



GOVERNO MUNICIPAL DE AURORA

Ceará
Governo Municipal de Aurora
Consolidado

RELATÓRIO RESUMIDO DA EXECUÇÃO ORÇAMENTÁRIA
DEMONSTRATIVO DOS RESTOS A PAGAR
POR PODER E ÓRGÃO
ORÇAMENTOS FISCAL E DA SEGURIDADE SOCIAL
3º Bimestre de 2016 (Setembro a Outubro)
R\$ 1,00

RREO - ANEXO 7 (LRF, Art 53, inciso V)

PODER / ÓRGÃO	RESTOS A PAGAR PROCESSADOS			
	INSCRITOS		PAGOS (c)	CANCELADOS (d)
	EM EXERCÍCIOS ANTERIORES (a)	EM 31 DE DEZ. EXERC. ANTERIOR (b)		
				A PAGAR (e)=(a+b-c-d)

[Handwritten signature and initials]



GOVERNO MUNICIPAL DE AURORA

Ceará
 Governo Municipal de Aurora
 Consolidado

RELATÓRIO RESUMIDO DA EXECUÇÃO ORÇAMENTÁRIA
 DEMONSTRATIVO DOS RESTOS A PAGAR
 POR PODER E ÓRGÃO

ORÇAMENTOS FISCAL E DA SEGURIDADE SOCIAL
 5º Bimestre de 2016 (Setembro a Outubro)
 R\$ 1,00

Pag.: 0005

RREO - ANEXO 7 (LRF, ART 53, inciso V)

PODER / ÓRGÃO	RESTOS A PAGAR NÃO PROCESSADOS					
	INSCRITOS		LIQUIDADOS (c)	PAGOS (d)	CANCELADOS (e)	A PAGAR (f)=(a+b-d-e)
	EM EXERCÍCIOS ANTERIORES (a)	EM 31 DE DEZ. EXERC. ANTERIOR (b)				
RESTOS A PAGAR (EXCETO INTRA-ORÇAMENTÁRIO (1))	691.324,02	579.804,00	488.219,45	481.269,45	0,00	789.858,57
Executivo	691.324,02	579.804,00	488.219,45	481.269,45	0,00	789.858,57
2009-FUNDO MUNICIPAL DE EDUCAÇÃO	0,00	0,00	0,00	0,00	0,00	850,00
2009-SEC. DE AÇÃO SOCIAL	0,00	0,00	0,00	0,00	0,00	1.500,00
2009-FUNDO MUNICIPAL DE SAÚDE	0,00	0,00	0,00	0,00	0,00	8.249,00
2010-GABINETE DO PREFEITO	0,00	0,00	0,00	0,00	0,00	796,32
2010-SEC. DE ADMINISTRAÇÃO	0,00	0,00	0,00	0,00	0,00	40.857,13
2010-SEC. DE FINANÇAS	0,00	0,00	0,00	0,00	0,00	4.539,32
2010-FUNDO MUNICIPAL DE EDUCAÇÃO	8.300,60	6,00	0,00	0,00	0,00	313.828,74
2010-SEC. DES. URBANO E INFRA-ESTRUTURA	0,00	0,00	0,00	0,00	0,00	36.145,48
2010-FUNDO MUNICIPAL DE AÇÃO SOCIAL	0,00	0,00	0,00	0,00	0,00	32.764,69
2010-SEC. AGR. DES. ECON. R. HID. MEIO A	0,00	0,00	0,00	0,00	0,00	4.463,34
2010-FUNDO MUNICIPAL DE SAÚDE	15.846,38	0,00	0,00	0,00	0,00	145.535,48
2010-SEC. DE CULTURA TURISMO E DESPORTO	1.343,12	0,00	0,00	0,00	0,00	11.598,26
2010-SECRETARIA DE TRANSPORTES	0,00	0,00	0,00	0,00	0,00	341,06
2011-GABINETE DO PREFEITO	0,00	0,00	0,00	0,00	0,00	1.780,00
2011-SEC. DE ADMINISTRAÇÃO	17.504,69	0,00	0,00	0,00	0,00	16.426,09
2011-SEC. DE FINANÇAS	508,00	0,00	0,00	0,00	0,00	7.804,46
2011-FUNDO MUNICIPAL DE EDUCAÇÃO	13.493,76	0,00	0,00	0,00	0,00	470.036,40
2011-SEC. DES. URBANO E INFRA-ESTRUTURA	204.875,96	0,00	0,00	0,00	0,00	1.340,10
2011-FUNDO MUNICIPAL DE AÇÃO SOCIAL	9.939,58	0,00	0,00	0,00	0,00	14.342,15
2011-SEC. AGR. DES. ECON. R. HID. MEIO A	5.240,00	0,00	0,00	0,00	0,00	173,32
2011-FUNDO MUNICIPAL DE SAÚDE	233.459,77	0,00	0,00	0,00	0,00	59.962,05
2011-SEC. DE CULTURA TURISMO E DESPORTO	2.173,26	0,00	0,00	0,00	0,00	2.131,61



GOVERNO MUNICIPAL DE AURORA

Ceará
 Governo Municipal de Aurora
 Consolidado

RELATÓRIO RESUMIDO DA EXECUÇÃO ORÇAMENTÁRIA
 DEMONSTRATIVO DOS RESTOS A PAGAR
 POR PODER E ÓRGÃO

ORÇAMENTOS FISCAL E DA SEGURIDADE SOCIAL
 5º bimestre de 2016 (Setembro a Outubro)
 R\$ 1,00

RREO - ANEXO 7 (LRF, ART. 53, INCISO V)

PODER / ÓRGÃO	RESTOS A PAGAR NÃO PROCESSADOS					
	INSCRITOS		LIQUIDADOS (c)	PAGOS (d)	CANCELADOS (e)	A PAGAR (f)=(a+b-d-e)
	EM EXERCÍCIOS ANTERIORES (a)	EM 31 DE DEZ. EXERC. ANTERIOR (b)				
2011-SECRETARIA DE TRANSPORTES	0,00	0,00	0,00	0,00	0,00	56,62
2012-GABINETE DO PREFEITO	0,00	0,00	0,00	0,00	0,00	20.455,32
2012-SEC. DE ADMINISTRAÇÃO	0,00	0,00	0,00	0,00	0,00	12.540,78
2012-SEC. DE FINANÇAS	0,00	0,00	0,00	0,00	0,00	1.261,81
2012-FUNDO MUNICIPAL DE EDUCAÇÃO	2,05	0,00	0,00	0,00	0,00	191.500,95
2012-SEC. DES. URBANO E INFRA-ESTRUTURA	0,00	0,00	0,00	0,00	0,00	31.783,27
2012-FUNDO MUNICIPAL DE AÇÃO SOCIAL	0,00	0,00	0,00	0,00	0,00	31.233,19
2012-SEC. AGR. DES. ECON. R. HID. MEIO A	400,00	0,00	0,00	0,00	0,00	2.339,21
2012-FUNDO MUNICIPAL DE SAÚDE	0,00	0,00	0,00	0,00	0,00	207.171,85
2012-SEC. DE CULTURA TURISMO E DESPORTO	0,00	0,00	0,00	0,00	0,00	45.993,93
2012-SECRETARIA DE TRANSPORTES	0,00	0,00	0,00	0,00	0,00	2.559,47
2013-Gabinete do Prefeito	1.494,27	0,00	0,00	0,00	0,00	41.014,82
2013-Sec. de Administração	7.669,78	0,00	0,00	0,00	0,00	28.346,92
2013-Sec. de Finanças	0,00	0,00	0,00	0,00	0,00	90,00
2013-Fundo Municipal de Educação	3.753,90	0,00	0,00	0,00	0,00	50.361,40
2013-Sec. Des. Urbano e Infra-Estrutura	133.448,39	0,00	0,00	0,00	0,00	51.055,01
2013-Fundo Municipal de Ação Social	10.959,26	0,00	0,00	0,00	0,00	24.606,84
2013-Sec. Agr. Des. Econ. R. Hid. Meio A	0,00	0,00	0,00	0,00	0,00	7.615,15
2013-Fundo Municipal de Saúde	15.731,25	0,00	0,00	0,00	0,00	60.030,78
2013-Sec. de Cultura Turismo e Desporto	0,00	0,00	0,00	0,00	0,00	680,00
2014-Secretaria da Juventude e Esporte	0,00	0,00	0,00	0,00	0,00	58.403,20
2014-Secretaria de Administração	0,00	0,00	0,00	0,00	0,00	12.382,65
2014-Secretaria de Finanças	0,00	0,00	0,00	0,00	0,00	170,00
2014-Fundo Municipal de Educação	1.500,00	0,00	0,00	0,00	0,00	545.570,52
2014-Sec. Des. Urbano e Infra-Estrutura	0,00	0,00	0,00	0,00	0,00	22.129,57
2014-Fundo Municipal de Ação Social	0,00	0,00	0,00	0,00	0,00	9.340,00

(Handwritten signatures and initials)



GOVERNO MUNICIPAL DE AURORA

RELATÓRIO RESUMIDO DA EXECUÇÃO ORÇAMENTÁRIA
DEMONSTRATIVO DOS RESTOS A PAGAR
POR PODER E ÓRGÃO
ORÇAMENTOS FISCAL E DA SEGURIDADE SOCIAL
5º bimestre de 2016 (Setembro a Outubro)
R\$ 1,00

Pag.: 0007

Ceará
Governho Municipal de Aurora
Consolidado

RREO - ANEXO 7 (LRF, Art. 53, inciso V)

PODER / ÓRGÃO	RESTOS A PAGAR NÃO PROCESSADOS					
	INSCRITOS		LIQUIDADOS (c)	PAGOS (d)	CANCELADOS (e)	A PAGAR (f)=(a+b-d-e)
	EM EXERCÍCIOS ANTERIORES (a)	EM 31 DE DEZ. EXERC. ANTERIOR (b)				
2014-Sec. Agr. Des. Econ. R. Hid. Meio A	0,00	0,00	0,00	0,00	0,00	2.681,26
2014-Fundo Municipal de Saúde	3.680,00	0,00	0,00	0,00	0,00	67.803,74
2014-Secretaria de Transportes	0,00	0,00	0,00	0,00	0,00	5,00
2015-Gabinete do Prefeito	0,00	0,00	0,00	0,00	0,00	0,00
2015-Secretaria da Juventude e Esporte	0,00	1.500,00	1.500,00	1.500,00	0,00	0,00
2015-Secretaria de Administração	0,00	15.070,00	5.200,00	5.200,00	0,00	9.870,00
2015-Secretaria de Finanças	0,00	5.365,00	650,00	650,00	0,00	4.715,00
2015-Fundo Municipal de Educação	0,00	73.971,00	47.741,00	47.741,00	0,00	26.230,00
2015-Sec. Des. Urbano e Infra-Estrutura	0,00	173.773,39	173.773,39	173.773,39	0,00	0,00
2015-Fundo Municipal de Ação Social	0,00	8.565,84	8.565,84	8.565,84	0,00	0,00
2015-Sec. Agr. Des. Econ. R. Hid. Meio A	0,00	6.568,84	6.568,84	6.568,84	0,00	0,00
2015-Fundo Municipal de Saúde	0,00	271.466,93	220.697,38	220.697,38	0,00	50.769,55
2015-Secretaria de Cultura e Turismo	0,00	0,00	0,00	0,00	0,00	0,00
2015-Secretaria de Transportes	0,00	23.523,00	23.523,00	16.573,00	0,00	0,00
Legislativo	0,00	0,00	0,00	0,00	0,00	0,00
2011-CÂMARA MUNICIPAL	0,00	0,00	0,00	0,00	0,00	0,00
Judiciário	0,00	0,00	0,00	0,00	0,00	0,00
Ministério Público	0,00	0,00	0,00	0,00	0,00	0,00
RESTOS A PAGAR (INTRA-ORÇAMENTÁRIO (II))	0,00	0,00	0,00	0,00	0,00	0,00
TOTAL (III)=(I)+(II)	691.374,02	579.804,00	488.219,45	481.269,45	0,00	789.858,57



GOVERNO MUNICIPAL DE AUROARA

Ceará
Governo Municipal de Auroara
Consolidado

RELATÓRIO RESUMIDO DA EXECUÇÃO ORÇAMENTÁRIA
DEMONSTRATIVO DOS RESTOS A PAGAR
POR PODER E ÓRGÃO
ORÇAMENTOS FISCAL E DA SEGURIDADE SOCIAL
5º bimestre de 2016 (Setembro a Outubro)
R\$ 1,00

RREO - ANEXO 7 (LRF, Art. 53, inciso V)


PODER / ÓRGÃO	RESTOS A PAGAR NÃO PROCESSADOS					
	INSCRITOS		LIQUIDADOS (c)	PAGOS (d)	CANCELADOS (e)	A PAGAR (f)=(a+b-d-e)
	EM EXERCÍCIOS ANTERIORES (a)	EM 31 DE DEZ. EXERC. ANTERIOR (b)				


TOTAL DOS SALDOS A PAGAR (III e)+(III f) = 3.341.353,97

FONTE: SISTEMA: Aspec Informática - UNIDADE RESPONSÁVEL: Prefeitura Municipal de Auroara - DATA DA EMISSÃO: 14/11/2016 - HORA DA EMISSÃO: 15:07:23

NOTAS: - Os movimentos de 'liquidação de restos a pagar', 'anulação de liquidação de restos a pagar', 'anulação de pagamento' e 'reinscrição' não possuem colunas específicas neste modelo do STM, tendo sido alocados na coluna mais semelhante.

- Mesmo que o balanço de 2016 esteja encerrado, neste relatório não constam os restos a pagar inscritos em 2016


 JOSE ADAILTON DE MACEDO
 PREFEITO MUNICIPAL
 PREFEITURA MUNICIPAL DE AUROARA


 COMPLIC - CONSULTORIA E ASSESSORIA P
 CONTADOR

JOSE JOAQUIM DOS SANTOS
SEC. MUNY DE FINANÇAS
PORTARIA Nº 020101/2013

JOSE VALDER DE ALMEIDA SOUZA
CONTROLADOR INTERNO



GOVERNO MUNICIPAL DE AURORA

Ceará
Governador Municipal de Aurora
Consolidado

RELATÓRIO RESUMIDO DA EXECUÇÃO ORÇAMENTÁRIA
DEMONSTR. DAS RECEITAS E DESPESAS
COM MANUTENÇÃO E DESENV. DO ENSINO - MDE
ORÇAMENTOS FISCAL E DA SEGURIDADE SOCIAL
3º bimestre de 2016 (Setembro a Outubro)

Pag.: 0001

RREO - ANEXO 8 (LDB, Art.72)

R\$ 1,00

RECEITAS DO ENSINO

RECEITA RESULTANTE DE IMPOSTOS (caput do art. 212 da Constituição)	PREVISÃO INICIAL	PREVISÃO ATUALIZADA (a)	RECEITAS REALIZADAS	
			ATÉ O BIMESTRE (b)	% (c) = (b/a)x100
1 - RECEITAS DE IMPOSTOS	1.212.000,00	1.212.000,00	2.359.463,68	194,68
1.1 - Receita resultante do imposto sobre a Propriedade Predial e Territorial Urbana - IPTU	27.000,00	27.000,00	12.180,78	45,11
1.1.1 - IPTU	21.000,00	21.000,00	12.180,78	58,00
1.1.2 - Multa, juros de mora e outros encargos do IPTU	0,00	0,00	0,00	0,00
1.1.3 - Dívida ativa do IPTU	6.000,00	6.000,00	0,00	0,00
1.1.4 - Multa, juros de mora, atualização monetária e outros encargos da dívida ativa do IPTU	0,00	0,00	0,00	0,00
1.1.5 - Deduções da receita do IPTU	0,00	0,00	0,00	0,00
1.2 - Receita resultante do imposto sobre transmissão 'inter vivos' - ITBI	19.000,00	19.000,00	7.061,82	37,17
1.2.1 - ITBI	19.000,00	19.000,00	7.061,82	37,17
1.2.2 - Multa, juros de mora e outros encargos do ITBI	0,00	0,00	0,00	0,00
1.2.3 - Dívida ativa do ITBI	0,00	0,00	0,00	0,00
1.2.4 - Multa, juros de mora, atualização monetária e outros encargos da dívida ativa do ITBI	0,00	0,00	0,00	0,00
1.2.5 - Deduções da receita do ITBI	0,00	0,00	0,00	0,00
1.3 - Receita resultante do imposto sobre serviços de qualquer natureza - ISS	748.000,00	748.000,00	2.046.910,03	273,65
1.3.1 - ISS	744.000,00	744.000,00	2.046.910,03	275,12
1.3.2 - Multa, juros de mora e outros encargos do ISS	0,00	0,00	0,00	0,00
1.3.3 - Dívida ativa do ISS	4.000,00	4.000,00	0,00	0,00
1.3.4 - Multa, juros de mora, atualização monetária e outros encargos da dívida ativa do ISS	0,00	0,00	0,00	0,00
1.3.5 - Deduções da receita do ISS	0,00	0,00	0,00	0,00
1.4 - Receita resultante do imposto de renda retido na fonte - IRRF	418.000,00	418.000,00	293.309,05	70,17
1.4.1 - IRRF	418.000,00	418.000,00	293.309,05	70,17
1.4.2 - Multa, juros de mora e outros encargos do IRRF	0,00	0,00	0,00	0,00



GOVERNO MUNICIPAL DE AURORA

Ceará
Governo Municipal de Aurora
Consolidado

RELATÓRIO RESUMIDO DA EXECUÇÃO ORÇAMENTÁRIA
DEMONSTR. DAS RECEITAS E DESPESAS
COM MANUTENÇÃO E DESENV. DO ENSINO - MDE
ORÇAMENTOS FISCAL E DA SEGURIDADE SOCIAL
5º bimestre de 2016 (Setembro a Outubro)

Pag.: 0002

	0,00	0,00	0,00	0,00	0,00	0,00	RECEITAS REALIZADAS		
							ATÉ O BIMESTRE (b)	% (c) = (b/a)x100	
1.4.3 - Dívida ativa do IRRF									
1.4.4 - Multa, juros de mora, atualização monetária e outros encargos da dívida ativa do IRRF									
1.4.5 - Deduções da receita do IRRF									
1.5 - Receita resultante do imposto territorial rural - ITR									
1.5.1 - ITR									
1.5.2 - Multa, juros de mora e outros encargos do ITR									
1.5.3 - Dívida ativa do ITR									
1.5.4 - Multa, juros de mora, atualização monetária e outros encargos da dívida ativa do ITR									
1.5.5 - Deduções da receita do ITR									
2 - RECEITA DE TRANSFERÊNCIAS CONSTITUCIONAIS E LEGAIS									
2.1 - Cota parte do FPN									
2.1.1 - Parcela referente à CF, art. 159, I, alínea b									
2.1.2 - Parcela referente à CF, art. 159, I, alínea d									
2.2 - Cota parte do ICMS									
2.3 - ICMS - desoneração - L.C. 87/1996									
2.4 - Cota parte IPI - Exportação									
2.5 - Cota parte ITR									
2.6 - Cota parte IPVA									
2.7 - Cota parte IOF-ouro									
3 - TOTAL DA RECEITA DE IMPOSTOS (1 + 2)	25.129.375,00	25.129.375,00	25.129.375,00	19.417.803,62	77,27				
RECEITAS ADICIONAIS PARA FINANCIAMENTO DO ENSINO									
4 - RECEITAS DE APLICAÇÃO FINANCEIRA DE OUTROS RECURSOS DE IMPOSTOS VINCULADOS AO ENSINO									
5 - RECEITAS DE TRANSFERÊNCIAS DO FNDE									
5.1 - Transferências do salário-educação									
5.2 - Transferências diretas - PDE									
5.3 - Transferências diretas - PNAE									
	0,00	0,00	0,00	0,00	0,00				
	1.958.015,00	1.958.015,00	1.958.015,00	1.747.747,23	89,26				
	641.200,00	641.200,00	641.200,00	485.204,48	75,67				
	6.000,00	6.000,00	6.000,00	3.670,00	61,17				
	784.900,00	784.900,00	784.900,00	539.110,02	68,69				



GOVERNOS MUNICIPAIS DE AURORA

Ceará
 Governo Municipal de Aurora
 Consórcio

RELATÓRIO RESUMIDO DA EXECUÇÃO ORÇAMENTÁRIA
 DEMONSTR. DAS RECEITAS E DESPESAS
 COM MANUTENÇÃO E DESENV. DO ENSINO - MDE
 ORÇAMENTOS FISCAL E DA SEGURIDADE SOCIAL
 5º bimestre de 2016 (Setembro a Outubro)

5.4 - Transferências diretas - PNATE	375.915,00	375.915,00	213.922,24	65,64
5.5 - Outras transferências do FNDE	200.000,00	200.000,00	493.468,90	246,73
5.6 - Aplicação financeira dos recursos do FNDE	0,00	0,00	12.371,59	0,00
6 - RECEITAS DE TRANSFERÊNCIAS DE CONVÊNIOS	1.150.000,00	1.150.000,00	119.934,54	10,43
6.1 - Transferências de convênios	1.150.000,00	1.150.000,00	0,00	0,00
6.2 - Aplicação financeira dos recursos de convênios	0,00	0,00	119.934,54	0,00
7 - RECEITA DE OPERAÇÕES DE CRÉDITO	0,00	0,00	0,00	0,00
8 - OUTRAS RECEITAS PARA FINANCIAMENTO DO ENSINO	0,00	0,00	0,00	0,00
9 - TOTAL DAS RECEITAS ADICIONAIS PARA FINANCIAMENTO DO ENSINO (4+5+6+7+8)	3.108.015,00	3.108.015,00	1.867.681,77	60,09

FUNDEB

RECEITAS DO FUNDEB	PREVISÃO INICIAL	PREVISÃO ATUALIZADA (a)	RECEITAS REALIZADAS	
			ATÉ O BIMESTRE (b)	% (c) = (b/a)x100
10 - RECEITAS DESTINADAS AO FUNDEB	4.647.825,00	4.647.825,00	3.107.122,09	66,85
10.1 - Cota-parte FPM destinado ao Fundeb (20% de 2.1.1)	3.971.480,00	3.971.480,00	2.822.528,42	71,07
10.2 - Cota-parte ICMS destinado ao Fundeb (20% de 2.2)	597.503,00	597.503,00	232.602,80	38,93
10.3 - Cota-parte ICMS-desonerção destinado ao Fundeb (20% de 2.3)	3.200,00	3.200,00	1.430,64	44,71
10.4 - Cota-parte IPI destinado ao Fundeb (20% de 2.4)	3.000,00	3.000,00	1.179,51	39,32
10.5 - Cota-parte ITR destinado ao Fundeb (20% de (1.5 + 2.5))	1.000,00	1.000,00	696,00	69,60
10.5 - Cota-parte IPVA destinado ao Fundeb (20% de 2.6)	71.642,00	71.642,00	48.684,72	67,96
11 - RECEITAS RECEBIDAS DO FUNDEB	14.567.618,00	14.567.618,00	11.050.345,58	75,86
11.1 - Transferência de recursos do Fundeb	10.752.000,00	10.752.000,00	7.972.032,39	74,14
11.2 - Complementação da União ao Fundeb	3.759.618,00	3.759.618,00	3.054.760,13	81,25
11.3 - Receita de aplicação financeira dos recursos do Fundeb	56.000,00	56.000,00	23.553,06	42,06
12 - RESULTADO LÍQUIDO DAS TRANSFERÊNCIAS DO FUNDEB (11.1 - 10)	6.104.175,00	6.104.175,00	4.864.910,30	79,70

[SE RESULTADO LÍQUIDO DA TRANSFERÊNCIA (12)>0] = ACRÉSCIMO RESULTANTE DAS TRANSFERÊNCIAS DO FUNDEB
 [SE RESULTADO LÍQUIDO DA TRANSFERÊNCIA (12)<0] = DECRÉSCIMO RESULTANTE DAS TRANSFERÊNCIAS DO FUNDEB

(Handwritten signatures and initials)



GOVERNAMENTO DO CEARÁ

Ceará
 Governo Municipal de Aurora
 Consolidado

RELATÓRIO RESUMIDO DA EXECUÇÃO ORÇAMENTÁRIA
 DEMONSTR. DAS RECEITAS E DESPESAS
 COM MANUTENÇÃO E DESENV. DO ENSINO - MDE
 ORÇAMENTOS FISCAL E DA SEGURIDADE SOCIAL
 5º bimestre de 2016 (Setembro a Outubro)

Pag.: 0004

DESPESAS DO FUNDEB	DOTAÇÃO INICIAL	DOTAÇÃO ATUALIZADA (d)	DESPESAS EMPENHADAS		DESPESAS LIQUIDADAS	
			ATÉ O BIMESTRE (e)	% (f)=(e/d)x100	ATÉ O BIMESTRE (e)	% (h)=(g/d)x100
13-PAGAMENTO DOS PROFISSIONAIS DO MAGISTÉRIO	12.166.980,87	12.127.243,01	11.172.660,01	92,13	10.114.518,51	83,40
13.1 - Com educação infantil	0,00	0,00	0,00	0,00	0,00	0,00
13.2 - Com educação fundamental	12.166.980,87	12.127.243,01	11.172.660,01	92,13	10.114.518,51	83,40
14-OUTRAS DESPESAS	3.417.637,13	3.406.474,99	3.016.134,93	88,54	2.841.111,89	83,40
14.1 - Com educação infantil	0,00	0,00	0,00	0,00	0,00	0,00
14.2 - Com educação fundamental	3.417.637,13	3.406.474,99	3.016.134,93	88,54	2.841.111,89	83,40
15 - Total das despesas do Fundeb	15.584.618,00	15.533.718,00	14.188.794,94	91,34	12.955.630,40	83,40
DEDUÇÕES PARA FINS DO FUNDEB PARA PAGAMENTO DOS PROFISSIONAIS DO MAGISTÉRIO			VALOR		VALOR	
16- Restos a pagar inscritos no exercício sem disponibilidade financeira de recursos do Fundeb			738.554,24		738.554,24	
16.1 - FUNDEB 60%			443.132,55		443.132,55	
16.2 - FUNDEB 40%			295.421,69		295.421,69	
17-despesas custeadas com o 'superavit' financeiro do exercício ante			0,00		0,00	
17.1 - FUNDEB 60%			0,00		0,00	
17.2 - FUNDEB 40%			0,00		0,00	
18-Total de deduções consideradas para fins do limite do Fundeb (16+17)			738.554,24		738.554,24	
19-Total das despesas do FUNDEB para fins de limites (15-18)			12.217.076,16		12.217.076,16	
19.1 - Mínimo de 60% do FUNDEB na remuneração do Magistério $(13 - (16.1 + 17.1)) / ((11) \times 100)\%$			87,52		87,52	
19.2 - Mínimo de 40% de despesa com MDE, que não remuneração do magistério $(14 - (16.2 + 17.2)) / ((11) \times 100)\%$			23,04		23,04	

RELATÓRIO RESUMIDO DA EXECUÇÃO ORÇAMENTÁRIA
DEMONSTR. DAS RECEITAS E DESPESAS
COM MANUTENÇÃO E DESENV. DO ENSINO - MDE
ORÇAMENTOS FISCAL E DA SEGURIDADE SOCIAL
5º bimestre de 2016 (Setembro a Outubro)

	19.3 - Máximo de 5% não aplicado no exercício (100-(19.1+19.2))%		VALOR	
CONTROLE DA UTILIZAÇÃO DE RECURSOS NO EXERCÍCIO SUBSEQUENTE				
20-Recursos recebidos do fundeb em exercício anterior que não foram utilizados			0,00	
21-Despesas custeadas com o saldo do item 20 até o bimestre atual			0,00	
MANUTENÇÃO E DESENVOLVIMENTO DO ENSINO - DESPESAS CUSTEADAS COM A RECEITA RESULTANTE DE IMPOSTOS E RECURSOS DO FUNDEB				
RECEITAS COM AÇÕES TÍPICAS DE MDE				
	PREVISÃO INICIAL	PREVISÃO ATUALIZADA (a)	RECEITAS REALIZADAS ATÉ O BIMESTRE (b)	% (c) = (b/a)x100
22-Impostos e transferências destinadas à MDE (25% de 3)	6.282.343,75	6.282.343,75	4.854.450,91	77,27
DESPESAS COM AÇÕES TÍPICAS DE MDE				
	DOTAÇÃO INICIAL	DOTAÇÃO ATUALIZADA (d)	DESPESAS EMPENHADAS ATÉ O BIMESTRE (e)	% (f) = (e/d)x100
			DESPESAS LIQUIDADAS ATÉ O BIMESTRE (g)	% (h) = (g/d)x100
23-Educação infantil	1.078.000,00	1.078.000,00	900.245,88	83,51
23.1 - Creche (23.1)	0,00	0,00	0,00	0,00
23.1.1 - Despesas custeadas com recursos do FUNDEB (23.1.1)	0,00	0,00	0,00	0,00
23.1.2 - Despesas custeadas com outros recursos de impostos (2)	0,00	0,00	0,00	0,00
23.2 - Pré-escola (23.2)	1.078.000,00	1.078.000,00	900.245,88	83,51
23.2.1 - Despesas custeadas com recursos do FUNDEB (23.2.1)	0,00	0,00	0,00	0,00
23.2.2 - Despesas custeadas com outros recursos de impostos (2)	1.078.000,00	1.078.000,00	900.245,88	83,51
24-Ensino fundamental	15.733.618,00	15.662.718,00	14.286.778,46	91,22
24.1 - Despesas custeadas com recursos do Fundeb	15.584.618,00	15.533.718,00	14.188.794,94	91,34
24.2 - Despesas custeadas com outros recursos de impostos	129.000,00	129.000,00	97.983,52	75,96
25-Ensino médio	0,00	0,00	0,00	0,00
26-Ensino superior	20.000,00	20.000,00	0,00	0,00
27-Ensino profissional não integrado ao ensino regular	9.500,00	9.500,00	0,00	0,00
28-Outras	0,00	0,00	0,00	0,00



GOVERNO MUNICIPAL DE AURORA

Ceará
 Governo Municipal de Aurora
 Consolidado

RELATÓRIO RESUMIDO DA EXECUÇÃO ORÇAMENTÁRIA
 DEMONSTR. DAS RECEITAS E DESPESAS
 COM MANUTENÇÃO E DESENV. DO ENSINO - MDE
 ORÇAMENTOS FISCAL E DA SEGURIDADE SOCIAL
 5º bimestre de 2016 (Setembro a Outubro)

29 - Total de despesas com ações típicas de MDE	16.821.118,00	16.770.218,00	15.187.024,34	90,56	13.858.993,10	82,64
INDICADORES DO FUNDEB						
30-Resultado líquido das transferências do Fundeb					4.864.910,30	
31-Despesas custeadas com a complementação do Fundeb no exercício					3.054.760,13	
32-Receita de aplicação financeira dos recursos do Fundeb até o bimestre					23.553,06	
33-Despesas custeadas com superavit financeiro do exercício anterior do Fundeb					0,00	
34-Despesas custeadas com o 'superavit' financeiro do exercício anterior, de outros recursos de impostos					1.576.712,65	
35-Restos a pagar inscritos no exercício sem disponibilidade financeira					1.320.837,00	
36-Cancelamento no exercício de restos a pagar inscritos com dispon. de recursos de impostos vinculados ao ensino					0,00	
37-Total das deduções para fins do limite constitucional					10.840.773,14	
38-Total das despesas para fins de limite ((23 + 24) - 37)					3.018.219,96	
39-Mínimo de 25% das receitas resultantes de impostos em MDE ((38/3 x 100)%						15,54

OUTRAS INFORMAÇÕES PARA CONTROLE

OUTRAS DESPESAS CUSTEADAS COM RECEITAS ADICIONAIS PARA FINANCIAMENTO DO ENSINO	DOTAÇÃO INICIAL	DOTAÇÃO ATUALIZADA (d)	DESPESAS EMPENHADAS		DESPESAS LIQUIDADAS	
			ATÉ O BIMESTRE (e)	% (f)=(e/d)x100	ATÉ O BIMESTRE (g)	% (h)=(g/d)x100
40 - Despesas custeadas com a aplicação financeira de outros recursos de impostos vinculados ao ensino	0,00	0,00	0,00	0,00	0,00	0,00
41 - Despesas custeadas com a contribuição social do salário-educação	485.204,48	485.204,48	485.204,48	100,00	485.204,48	100,00



SOCIEDADE MUNICIPAL DE AURORA

Ceará
 Governo Municipal de Aurora
 Conselho do

RELATÓRIO RESUMIDO DA EXECUÇÃO ORÇAMENTÁRIA
 DEMONSTR. DAS RECEITAS E DESPESAS
 COM MANUTENÇÃO E DESENV. DO ENSINO - MDE
 ORÇAMENTOS FISCAL E DA SEGURIDADE SOCIAL
 5º bimestre de 2016 (Setembro a Outubro)

42 - Despesas custeadas com operações de crédito	0,00	0,00	0,00	0,00	0,00	0,00
43 - Despesas custeadas com outras receitas para financiamento do en	1.536.044,60	1.536.044,60	1.536.044,60	100,00	1.536.044,60	100,00
44 - Total de outras despesas custeadas com receitas adicionais para financiamento do ensino (40+41+42+43)	2.021.249,08	2.021.249,08	2.021.249,08	100,00	2.021.249,08	100,00
45 - Total geral de despesas com MDE (29+44)	15.880.242,18	15.880.242,18	15.880.242,18	100,00	15.880.242,18	100,00

RESTOS A PAGAR INSCRITOS COM DISPONIBILIDADE FINANCEIRA DE RECURSOS DE IMPOSTOS VINCULADOS AO ENSINO	A PAGAR ATÉ O BIMESTRE	CANCELADAS EM EXERCÍCIO(g)
46 - Restos a pagar de despesas com MDE	829.619,64	0,00
46.1 - Executadas com recursos de impostos ao ensino	245.607,74	0,00
46.2 - Executadas com recursos do FUNDEB	584.011,90	0,00

FLUXO FINANCEIRO DOS RECURSOS DO FUNDEB	VALOR
47-SALDO FINANCEIRO DO FUNDEB EM 31 DE DEZEMBRO DO EXERCÍCIO ANTERIO	584.011,90
48-(+) INGRESSO DE RECURSOS DO FUNDEB ATÉ O BIMESTRE	11.026.792,52
49-(-) PAGAMENTOS EFETUADOS ATÉ O BIMESTRE	11.290.296,35
49.1-(-) Orçamento do exercício	11.290.296,35
49.2-(-) Restos a pagar	0,00
50-(+) RECEITA DE APLICAÇÃO FINANCEIRA DOS RECURSOS DO FUNDEB ATÉ O	23.553,06
51-(-) SALDO FINANCEIRO DO FUNDEB NO EXERCÍCIO ATUAL	344.061,13

FONTE: SISTEMA: Spec Informática - UNIDADE RESPONSÁVEL: Prefeitura Municipal de Aurora - DATA DA EMISSÃO: 14/11/2016 - HORA DA EMISSÃO: 15:14:48

Notas: - O item 35 exibirá, nos bimestres anteriores a dezembro, o 'valor' liquidado e a pagar' sem disponibilidade financeira, para que já se tenha uma 'prévia' do valor que que será deduzido em dezembro. Isto permite que se tenha conhecimento antecipado de deduções que só seriam exibidas em dezembro.

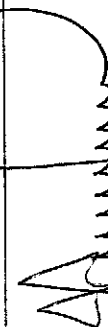


GOVERNO MUNICIPAL DE AURORA

Ceará
Governo Municipal de Aurora
Consolidado

RELATÓRIO RESUMIDO DA EXECUÇÃO ORÇAMENTÁRIA
DEMONSTRATIVO DAS RECEITAS E DESPESAS
COM MANUTENÇÃO E DESENV. DO ENSINO - MDE
ORÇAMENTOS FISCAL E DA SEGURIDADE SOCIAL
5º bimestre de 2016 (Setembro a Outubro)

Pag.: 0008


JOSE ADAILTON DE MACEDO
PREFEITO MUNICIPAL


CONPUBLIC - CONSULTORIA E ASSESSORIA P
CONTADOR

PREFEITURA MUNICIPAL DE AURORA

~~JOSE JORQUINHO DOS SANTOS~~
SEC. MUN. DE FINANÇAS
PORTARIA Nº 020101/2013

JOSE VALDER DE ALHEIDA SOUZA
CONTROLADOR INTERNO



GOVERNOMUNICIPAL DE AURORA

Ceará
 Governo Municipal de Aurora
 Consolidado

RELATÓRIO RESUMIDO DA EXECUÇÃO ORÇAMENTÁRIA
 DEMONSTRATIVO DAS RECEITAS DE IMPOSTOS E
 DAS DESPESAS PRÓPRIAS COM SAÚDE
 ORÇAMENTOS FISCAL E DA SEGURIDADE SOCIAL
 5º Bimestre de 2016 (Setembro a Outubro)

RREO - ANEXO 12 (LC 141/2012, art.35)

R\$ 1,00

RECEITAS PARA APURAÇÃO DA APLICAÇÃO EM AÇÕES E SERVIÇOS PÚBLICOS DE SAÚDE

	PREVISÃO INICIAL	PREVISÃO ATUALIZADA (a)	RECEITAS REALIZADAS	
			ATÉ O BIMESTRE (b)	(c) = (b/a)x100 %
RECEITAS DE IMPOSTOS LÍQUIDA (I)	1.212.000,00	1.212.000,00	2.359.461,68	194,68
Imposto Predial e Territorial Urbano - IPTU	21.000,00	21.000,00	12.180,78	58,00
Imposto sobre Transmissão de Bens Intervivos - ITBI	19.000,00	19.000,00	7.061,82	37,17
Imposto sobre Serviços de Qualquer Natureza - ISS	744.000,00	744.000,00	2.046.910,03	275,12
Imposto de Renda Retido na Fonte - IRRF	418.000,00	418.000,00	293.309,05	70,17
Imposto Territorial Rural - ITR	0,00	0,00	0,00	0,00
Multas, juros de mora e outros encargos de impostos	0,00	0,00	0,00	0,00
Dívida ativa de impostos	10.000,00	10.000,00	0,00	0,00
Multas, juros de mora, atualização monetária e outros encargos da dívida ativa de impostos	0,00	0,00	0,00	0,00
RECEITAS DE TRANSFERÊNCIAS CONSTITUCIONAIS E LEGAIS (II)	23.917.375,00	23.917.375,00	17.058.341,94	71,32
Cota Parte FPM	20.535.650,00	20.535.650,00	14.486.751,42	70,54
Cota Parte ITR	5.000,00	5.000,00	3.528,30	70,57
Cota Parte IPVA	338.210,00	338.210,00	322.680,52	90,08
Cota Parte ICMS	2.987.515,00	2.987.515,00	2.730.355,70	74,66
Cota Parte IPI - Exportação	15.000,00	15.000,00	7.077,70	47,18
Compensações Financeiras Provenientes de Impostos e Transferências constitucionais	16.000,00	16.000,00	7.948,30	49,68
Desoneração ICMS LC 87/97	16.000,00	16.000,00	7.948,30	49,68
Outras	0,00	0,00	0,00	0,00
TOTAL DE RECEITAS PARA APURAÇÃO DA APLICAÇÃO EM AÇÕES E SERVIÇOS PÚBLICOS DE SAÚDE(III) = I+II	25.129.375,00	25.129.375,00	19.417.803,62	77,27

RECEITAS ADICIONAIS PARA FINANCIAMENTO DA SAÚDE

	PREVISÃO INICIAL	PREVISÃO ATUALIZADA (c)	RECEITAS REALIZADAS	
			ATÉ O BIMESTRE (d)	(d/c)*100 %
TRANSFERÊNCIAS DE RECURSOS DO SISTEMA ÚNICO DE SAÚDE - SUS (II)	8.242.438,00	8.242.438,00	6.613.510,55	80,24
Provenientes da União	7.742.438,00	7.742.438,00	6.608.990,21	85,36

[Handwritten signature]

[Handwritten signature]



GOVERNO MUNICIPAL DE AURORA

Ceará
 Governo Municipal de Aurora
 Consolidado

RELATÓRIO RESUMIDO DA EXECUÇÃO ORÇAMENTÁRIA
 DEMONSTRATIVO DAS RECEITAS DE IMPOSTOS E
 DAS DESPESAS PRÓPRIAS COM SAÚDE
 ORÇAMENTO FISCAL E DA SEGURIDADE SOCIAL
 5º bimestre de 2016 (Setembro a Outubro)

Pag.: 0002

Proventos do Estado	500.000,00	500.000,00	4.520,34	0,90
Desoneração ICMs (LC 87/96)	0,00	0,00	0,00	0,00
Outras receitas do SUS	0,00	0,00	0,00	0,00
TRANSFERÊNCIAS VOLUNTÁRIAS	1.250.000,00	1.250.000,00	4.520,34	0,36
RECEITAS DE OPERAÇÕES DE CRÉDITO VINCULADAS À SAÚDE	0,00	0,00	0,00	0,00
OUTRAS RECEITAS PARA FINANCIAMENTO DA SAÚDE	5.000,00	5.000,00	41.770,34	835,41
TOTAL DE RECEITAS ADICIONAIS PARA FINANCIAMENTO DA SAÚDE	9.497.438,00	9.497.438,00	6.659.801,23	70,12

DESPESAS COM SAÚDE (por grupo de natureza de despesa)	DOTAÇÃO INICIAL	DOTAÇÃO ATUALIZADA (e)	DESPESAS EMPENHADAS		DESPESAS LIQUIDADAS		INSCRITAS EM RESTOS A PAGAR NÃO PROCESSADOS
			ATÉ O BIMESTRE (f)	% (f/e) x 100	ATÉ O BIMESTRE (g)	% (g/e) x 100	
DESPESAS CORRENTES	10.755.230,50	13.065.830,50	11.666.731,20	89,29	10.418.157,51	79,81	1.238.573,69
Pessoal e encargos sociais	6.301.230,50	8.082.230,50	7.489.941,32	92,67	6.492.302,90	80,33	997.638,42
Juros e encargos da dívida	0,00	0,00	0,00	0,00	0,00	0,00	0,00
Outras despesas correntes	4.454.000,00	4.983.600,00	4.176.789,88	83,81	3.935.854,61	78,98	240.935,27
DESPESAS DE CAPITAL	2.125.700,00	1.065.700,00	184.974,95	17,36	184.974,95	17,36	0,00
Investimentos	2.125.700,00	1.065.700,00	184.974,95	17,36	184.974,95	17,36	0,00
Inversões financeiras	0,00	0,00	0,00	0,00	0,00	0,00	0,00
Amortização de dívidas	0,00	0,00	0,00	0,00	0,00	0,00	0,00
TOTAL DAS DESPESAS COM SAÚDE (IV)	12.880.930,50	14.131.530,50	11.851.706,15	83,87	10.613.132,46	75,10	1.238.573,69

DESPESAS COM SAÚDE NÃO COMPUTADAS PARA FINS DE APURAÇÃO DO PERCENTUAL MÍNIMO	DOTAÇÃO INICIAL	DOTAÇÃO ATUALIZADA	DESPESAS EMPENHADAS		DESPESAS LIQUIDADAS		INSCRITAS EM RESTOS A PAGAR NÃO PROCESSADOS
			ATÉ O BIMESTRE (h)	% (h/IVf) x 100	ATÉ O BIMESTRE (i)	% (i/IVg) x 100	
DESPESAS COM INATIVOS E PENSIONISTAS	0,00	0,00	0,00	0,00	0,00	0,00	0,00
DESPESAS COM ASSISTÊNCIA À SAÚDE QUE NÃO ATENDE AO PRINCÍPIO DE ACESSO UNIVERSAL	0,00	0,00	0,00	0,00	0,00	0,00	0,00
DESPESAS CUSTEADAS COM OUTROS RECURSOS	6.613.510,55	6.613.510,55	6.613.510,55	55,80	6.613.510,55	62,31	0,00



GOVERNO MUNICIPAL DE AURORA

Ceará
 Governo Municipal de Aurora
 Consolidado

RELATÓRIO RESUMIDO DA EXECUÇÃO ORÇAMENTÁRIA
 DEMONSTRATIVO DAS RECEITAS DE IMPOSTOS E
 DAS DESPESAS PRÓPRIAS COM SAÚDE
 ORÇAMENTOS FISCAL E DA SEGURIDADE SOCIAL
 5º bimestre de 2016 (Setembro a outubro)

Pag.: 0003

Recursos de transferências do sistema único de saúde - SUS	6.613.510,55	6.613.510,55	6.613.510,55	55,80	6.613.510,55	62,31	0,00
Recursos de operações de crédito	0,00	0,00	0,00	0,00	0,00	0,00	0,00
Outros recursos	0,00	0,00	0,00	0,00	0,00	0,00	0,00
OUTRAS AÇÕES E SERVIÇOS NÃO COMPUTADOS	0,00	0,00	0,00	0,00	0,00	0,00	0,00
RESTOS A PAGAR NÃO PROCESSADOS INSCRITOS INDEVIDAMENTE NO EXERCÍCIO SEM DISPONIBILIDADE FINANCEIRA	—	—	1.238.573,69	—	0,00	—	—
DESPESAS CUSTEADAS COM DISPONIBILIDADE DE CAIXA VINCULADA AOS RESTOS A PAGAR CANCELADOS	0,00	0,00	0,00	0,00	0,00	0,00	0,00
DESPESAS CUSTEADAS COM RECURSOS VINCULADOS A PARCELA DO PERCENTUAL MÍNIMO QUE NÃO FOI APLICADA EM AÇÕES E SERVIÇOS DE EXERCÍCIOS ANTERIORES	0,00	0,00	0,00	0,00	0,00	0,00	0,00
TOTAL DAS DESPESAS COM NÃO COMPUTADAS (V)	6.613.510,55	6.613.510,55	7.852.084,24	118,73	6.613.510,55	100,00	1.238.573,69
TOTAL DAS DESPESAS COM AÇÕES E SERVIÇOS PÚBLICOS DE SAÚDE (VI)=(IV-V)	6.267.419,95	7.518.019,95	3.999.621,91	53,20	3.999.621,91	53,20	0,00

PARTICIPAÇÃO DAS DESPESAS COM AÇÕES E SERVIÇOS PÚBLICOS DE SAÚDE NAS RECEITAS DE IMPOSTOS LÍQ. E TRANSF. CONSTITUC. E LEGAIS - LIMITE CONSTITUCIONAL 15% - (VI/(III)*100 (VII%))
 VALOR REFERENTE A DIFERENÇA ENTRE O VALOR EXECUTADO E O LIMITE MÍNIMO CONSTITUCIONAL (VI - (15%*III))

20,60

1.086.951,37

EXECUÇÃO DE RESTOS A PAGAR NÃO PROCESSADOS COM DISPONIBILIDADE DE CAIXA	INSCRITOS	CANCELADOS/PRESCRITOS	PAGOS	A PAGAR	PARCELA CONSIDERADA NO LIMITE
Inscritos em 2015	0,00	0,00	0,00	0,00	0,00
Inscritos em 2014	0,00	0,00	0,00	0,00	0,00
Inscritos em 2013	0,00	0,00	0,00	0,00	0,00
Inscritos em 2012	0,00	0,00	0,00	0,00	0,00
Inscritos em exercícios anteriores a 2012	0,00	0,00	0,00	0,00	0,00
TOTAL (VIII)	0,00	0,00	0,00	0,00	0,00

RESTOS A PAGAR CANCELADOS OU PRESCRITOS



GOVERNO MUNICIPAL DE AURORA

Ceará
 Governo Municipal de Aurora
 Consolidação

RELATÓRIO RESUMIDO DA EXECUÇÃO ORÇAMENTÁRIA
 DEMONSTRATIVO DAS RECEITAS DE IMPOSTOS E
 DAS DESPESAS PRÓPRIAS COM SAÚDE
 ORÇAMENTOS FISCAL E DA SEGURIDADE SOCIAL
 5º bimestre de 2016 (Setembro a Outubro)

Pag.: 0004

CONTROLE DE RESTOS A PAGAR CANCELADOS OU PRESCRITOS PARA FINS DE APLICAÇÃO
 DA DISPONIBILIDADE DE CAIXA CONFORME ART 24, Par 1º, 2º

	SALDO INICIAL	DESPESAS CUSTEADAS NO EXERC. DE REFERENCIA	SALDO FINAL (NÃO APLICADO)
Restos a pagar cancelados ou prescritos em 2016	0,00	0,00	0,00
Restos a pagar cancelados ou prescritos em 2015	0,00	0,00	0,00
Restos a pagar cancelados ou prescritos em 2014	0,00	0,00	0,00
Restos a pagar cancelados ou prescritos em 2013	0,00	0,00	0,00
Restos a pagar cancelados ou prescritos em exercícios anteriores a 2012	0,00	0,00	0,00
Total	0,00	0,00	0,00

CONTROLE DO VALOR REFERENTE AO PERCENTUAL MÍNIMO NÃO CUMPRIDO EM EXERCÍCIOS ANTERIORES PARA FINS DE APLICAÇÃO DOS RECURSOS VINCULADOS CONFORME ARTS 25 E 26

	LIMITE NÃO CUMPRIDO	
	SALDO INICIAL	SALDO FINAL (NÃO APLICADO)
Restos a pagar cancelados ou prescritos em 2016	0,00	0,00
Restos a pagar cancelados ou prescritos em 2015	0,00	0,00
Restos a pagar cancelados ou prescritos em 2014	0,00	0,00
Restos a pagar cancelados ou prescritos em 2013	0,00	0,00
Restos a pagar cancelados ou prescritos em exercícios anteriores a 2012	0,00	0,00
Total	0,00	0,00

DESPESAS COM SAÚDE (por subfunção)	DOTAÇÃO INICIAL	DOTAÇÃO ATUALIZADA	DESPESAS EMPENHADAS		DESPESAS LIQUIDADAS		INSCRITAS EM RESTOS A PAGAR NÃO PROCESSADOS
			ATÉ O BIMESTRE (I)	(I/total I)x100	ATÉ O BIMESTRE (m)	(m/total m)x100	
Atenção básica	5.126.230,50	6.120.730,50	5.195.949,51	43,84	4.629.221,09	43,62	566.728,42
Assistência hospitalar e ambulatorial	3.866.700,00	3.708.700,00	2.938.148,88	24,79	2.741.904,57	25,84	196.744,31
Suporte profilático e terapêutico	373.000,00	543.800,00	380.458,01	3,21	308.059,14	2,90	77.398,87
Vigilância sanitária	50.000,00	50.000,00	1.533,60	0,01	1.533,60	0,01	0,00
Vigilância epidemiológica	403.000,00	470.000,00	426.440,10	3,60	377.087,21	3,55	49.352,89
Alimentação e nutrição	0,00	0,00	0,00	0,00	0,00	0,00	0,00



GOVERNO MUNICIPAL DE AURORA


Ceará
Governo Municipal de Aurora
Consolidado

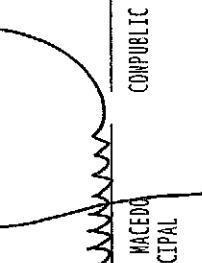
RELATÓRIO RESUMIDO DA EXECUÇÃO ORÇAMENTÁRIA
DEMONSTRATIVO DAS RECEITAS DE IMPOSTOS E
DAS DESPESAS PRÓPRIAS COM SAÚDE
ORÇAMENTOS FISCAL E DA SEGURIDADE SOCIAL
5º bimestre de 2016 (Setembro a Outubro)

Pag.: 0005

Outras subfunções	3.062.000,00	3.238.300,00	2.909.176,05	24,55	2.555.326,85	24,08	353.849,20
TOTAL DE DESPESAS	22.880.930,50	14.131.530,50	11.851.706,15	100,00	10.613.132,46	100,00	1.238.573,69

FONTE: SISTEMA: Aspec Informática - UNIDADE RESPONSÁVEL: Prefeitura Municipal de Aurora - DATA DA EMISSÃO: 14/11/2016 - HORA DA EMISSÃO: 15:23:47


 JOSE ADILTON DE MACEDO
 PREFEITO MUNICIPAL


 COMUBLIC - CONSULTORIA E-ASSESSORIA P
 CONTADOR

PREFEITURA MUNICIPAL DE AURORA
 JOSE VALDER DE ALMEIDA SOUZA
 SEC. MUNICIPAL DE FINANÇAS
 PORTARIA Nº 020101/2013
 CONTROLADOR INTERNO



GOVERNOMUNICIPALDE AURORA

Ceará
Governor Municipal de Aurora
Consolidado

RELATÓRIO RESUMIDO DA EXECUÇÃO ORÇAMENTÁRIA
DEMONSTRATIVO DAS PARCERIAS PÚBLICO-PRIVADAS
ORÇAMENTOS FISCAL E DA SEGURIDADE SOCIAL
3º bimestre de 2016 (Setembro a Outubro)

RREO - ANEXO 13 (Lei no. 11.079 de 30.12.2004, arts 22,25 e 28)

R\$ 1,00

ESPECIFICAÇÃO	SALDO TOTAL EM 31 DE DEZEMBRO DO EXERCÍCIO ANTERIOR (a)	REGISTROS EFETUADOS EM EXERCÍCIO ATUAL		SALDO TOTAL (c)=(a+b)
		No bimestre	Até o bimestre (b)	
TOTAL DE ATIVOS				
Direitos futuros				
Ativos contabilizados na SPE				
Contrapartida para provisos de PPP				
TOTAL DE PASSIVOS(I)				
Obrigações não relacionadas a serviços				
Contrapartida para ativos da SPE				
Provisões de PPP				
GARANTIAS DE PPP (II)				
SALDO LÍQUIDO DE PASSIVOS DE PPP (III) = (I-II)				
PASSIVOS CONTINGENTES				
Contraprestações futuras				
Riscos não provisionados				
Outros passivos contingentes				
ATIVOS CONTINGENTES				
Serviços futuros				
Outros ativos contingentes				



GOVERNO MUNICIPAL DE AURORA

Ceará
Governo Municipal de Aurora
Consolidado


RELATÓRIO RESUMIDO DA EXECUÇÃO ORÇAMENTÁRIA
DEMONSTRATIVO DAS PARCELIAS PÚBLICO-PRIVADAS
ORÇAMENTOS FISCAL E DA SEGURIDADE SOCIAL
5º bimestre de 2016 (Setembro a Outubro)

DESPESAS DE PPP	EXERCÍCIO ANTERIOR	EXERCÍCIO CORRENTE (EC)	<EC + 1>	<EC + 2>	<EC + 3>	<EC + 4>	<EC + 5>	<EC + 6>	<EC + 7>	<EC + 8>	<EC + 9>
Do ente federado											
Das estatais não-dependentes											
TOTAL DAS DESPESAS											
RECEITA CORRENTE LÍQUIDA (RCL)	43.015.392,83	37.161.035,63									
TOTAL DAS DESPESAS / RCL (%)											

Nota:

FONTE: SISTEMA: Aspec Informática - UNIDADE RESPONSÁVEL: Prefeitura Municipal de Aurora - DATA DA EMISSÃO: 14/11/2016 - HORA DA EMISSÃO: 15:24:41


JOSE ADALTON DE MACEDO
PREFEITO MUNICIPAL


CONPUBLIC - CONSULTORIA E ASSESSORIA P
CONTADOR

PREFEITURA MUNICIPAL DE AURORA
~~JOSE JOAQUIM DOS SANTOS~~
SEC. MUN. DE FINANÇAS
PORTARIA Nº 028/1017/13

JOSE VALDER DE ALMEIDA SOUZA
CONTROLADOR INTERNO



GOVERNO MUNICIPAL DE AURORA

Ceará
 Governo Municipal de Aurora
 Consolidação

RELATÓRIO RESUMIDO DA EXECUÇÃO ORÇAMENTÁRIA
 DEMONSTRATIVO SIMPLIFICADO DO REL. RESUMIDO DA EXECUÇÃO ORÇAMENTÁRIA
 ORÇAMENTOS FISCAL E DA SEGURIDADE SOCIAL
 5º bimestre de 2016 (Setembro a Outubro)

LRF, Art 48, Anexo XIV

R\$ 1,00

BALANÇO ORÇAMENTÁRIO	Até o Bimestre
RECEITAS	
Previsão Inicial da Receita	54.166.131,00
Previsão Atualizada da Receita	54.166.131,00
Receitas Realizadas	37.242.635,63
Deficit Orçamentário	985.828,33
Saldos de Exercícios Anteriores (Utilizados para créditos Adicionais)	0,00
DESPESAS	
Doação Inicial	54.166.131,00
Créditos Adicionais	0,00
Dotação Atualizada	54.166.131,00
Despesas Empenhadas	42.647.084,91
Despesas Liquidadas	38.228.463,96
Despesas Pagas	33.415.451,93
Superavit Orçamentário	0,00
DESPESAS POR FUNÇÃO/SUBFUNÇÃO	Até o Bimestre
Despesas Empenhadas	42.647.084,91
Despesas Liquidadas	38.228.463,96
RECEITA CORRENTE LÍQUIDA - RCL	Até o Bimestre
Receita Corrente Líquida	45.688.630,73
RECEITAS E DESPESAS DOS REGIMES DE PREVIDÊNCIA	Até o Bimestre
Regime Geral de Previdência Social	
Receitas Previdenciárias Realizadas (I)	
Despesas Previdenciárias Liquidadas (II)	
Resultado Previdenciárias Liquidadas (III) = (I - II)	
Regime Próprio de Previdência Social dos Servidores Públicos	
Receitas Previdenciárias Realizadas (IV)	0,00



GOVERNO MUNICIPAL DE AURORA

Ceará
 Governo Municipal de Aurora
 Consolidado

RELATÓRIO RESUMIDO DA EXECUÇÃO ORÇAMENTÁRIA
 DEMONSTRATIVO SIMPLIFICADO DO REL. RESUMIDO DA EXECUÇÃO ORÇAMENTÁRIA
 ORÇAMENTOS FISCAL E DA SEGURIDADE SOCIAL
 5º bimestre de 2016 (Setembro a Outubro)

Pag.: 0002

Despesas Previdenciárias Liquidadas (V)
 Resultado Previdenciário (VI)=(IV - V)

0,00
 0,00

RESULTADOS NOMINAL E PRIMÁRIO	Meta fixada no ANF da LDO (a)	Resultado apurado até o bimestre (b)	% em relação a meta (b/a)
Resultado Nominal	0,00	-299.105,96	0,00 %
Resultado Primário	0,00	-776.792,03	0,00 %

RESTOS A PAGAR POR PODER E MINISTÉRIO PÚBLICO

	Inscrição	CANCELAMENTO ATÉ O BIMESTRE	PAGAMENTO ATÉ O BIMESTRE	Saldo a Pagar
RESTOS A PAGAR, PROCESSADOS				
Poder Executivo	6.034.612,70	0,00	3.483.117,38	2.558.445,32
Poder Legislativo	0,08	0,00	0,00	0,08
Poder Judiciário	0,00	0,00	0,00	0,00
Ministério Público	0,00	0,00	0,00	0,00
RESTOS A PAGAR, NÃO PROCESSADOS				
Poder Executivo	1.271.128,02	0,00	481.269,45	782.908,57
Poder Legislativo	0,00	0,00	0,00	0,00
Poder Judiciário	0,00	0,00	0,00	0,00
Ministério Público	0,00	0,00	0,00	0,00
TOTAL	7.305.740,80	0,00	3.964.386,83	3.341.353,97

Limites Constitucionais Anuais



GOVERNOMUNICIPAL DE AURORA

Ceará
 Governo Municipal de Aurora
 Consolidado

RELATÓRIO RESUMIDO DA EXECUÇÃO ORÇAMENTÁRIA
 DEMONSTRATIVO SIMPLIFICADO DO REL. RESUMIDO DA EXECUÇÃO ORÇAMENTÁRIA
 ORÇAMENTOS FISCAL E DA SEGURIDADE SOCIAL
 5º bimestre de 2016 (Setembro a Outubro)

Pag.: 0003

DESPESAS COM AÇÕES TÍPICAS DE MANUTENÇÃO E DESENVOLVIMENTO DO ENSINO

	Valor Apurado Até o Bimestre	% Mínimo a Aplicar no Exercício	% Aplicado Até o Bimestre
Mínimo Anual de <18%/25%> das receitas de impostos na manutenção e desenvolvimento do Ensino	3.018.219,96	25%	15,54
Mínimo Anual de 60% do FUNDEB na Remuneração do Magistério com Ensino Fundamental e Médio	10.114.518,51	60%	87,52
Mínimo Anual de 60% do FUNDEB na Remuneração do Magistério com Educ. Infantil e Ensino Fundamental	0,00	60%	-4,01
Complementação na União ao FUNDEB	3.054.760,13	R\$4.500.000,00	67,88

	Valor Apurado Até o Bimestre	Saldo a Realizar
RECEITAS DE OPERAÇÕES DE CRÉDITO E DESPESAS DE CAPITAL		
Receitas de operações de Crédito	0,00	0,00
Despesa de Capital Líquida	2.835.991,86	4.150.354,39

PROJEÇÃO ATUARIAL DOS REGIMES DE PREVIDÊNCIA

	EXERCÍCIO	100.º EXERCÍCIO	200.º EXERCÍCIO	350.º EXERCÍCIO
Regime Geral de Previdência Social				
Receitas Previdenciárias (I)				
Despesas Previdenciárias (II)				
Resultado Previdenciário (I - II)				
Regime Próprio de Previdência Social dos Servidores Públicos				
Receitas Previdenciárias (IV)				
Despesas Previdenciárias (V)				
Resultado Previdenciário (IV - V)				

RECEITAS DA ALIENAÇÃO DE ATIVOS E APLICAÇÃO DOS RECURSOS

	Valor Apurado Até o Bimestre	Saldo a Realizar
RECEITAS DA ALIENAÇÃO DE ATIVOS E APLICAÇÃO DOS RECURSOS		



GOVERNO MUNICIPAL DE AURORA

Ceará
Governo Municipal de Aurora
Consolidado

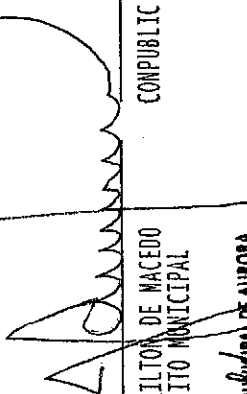
RELATÓRIO RESUMIDO DA EXECUÇÃO ORÇAMENTÁRIA
DEMONSTRATIVO SIMPLIFICADO DO REL. RESUMIDO DA EXECUÇÃO ORÇAMENTÁRIA
ORÇAMENTOS FISCAL E DA SEGURIDADE SOCIAL
5º bimestre de 2016 (Setembro a Outubro)


Receita de Capital Resultante da Alienação de Ativos	0,00	130.000,00
Aplicação dos Recursos da Alienação de Ativos		


DESPESAS COM AÇÕES E SERVIÇOS PÚBLICOS DE SAÚDE	Valor Apurado Até o Bimestre	Limites Constitucionais Anuais	
		% Mínimo a Aplicar no Exercício	% Aplicado Até o Bimestre
Despesas Próprias com Ações e Serviços Públicos de Saúde	3.999.621,91	15,00 %	20,60 %

DESPESAS DE CARÁTER CONTINUADO DERIVADAS DE PPP	Valor Apurado no Exercício Corrente
Despesas de Caráter Continuada Derivadas de PPP	
Total das Despesas / RCL (%)	

FONTE: SISTEMA: Aspec Informática - UNIDADE RESPONSÁVEL: Prefeitura Municipal de Aurora - DATA DA EMISSÃO: 14/11/2016 - HORA DA EMISSÃO: 16:18:51


 JOSE ADAILTON DE MACEDO
 PREFEITO MUNICIPAL
 PREFEITURA MUNICIPAL DE AURORA


 COMUBLIC - CONSULTORIA/ASSESSORIA P
 CONTADOR
 JOSE VALDER DE ALMEIDA SOUZA
 CONTROLADOR INTERNO


 JOSE JOAQUIM DOS SANTOS
 SEC. MUN. DE FINANÇAS
 PORTARIA Nº 020161/2013